



EK ENERGIE KER



moderni versatili dinamici autentici intensi affidabili

modern all-around dynamic authentic intense reliable

Collections 2014



ENERGIE KER



energy

INDICE

INDEX / CONTENTS / INHALT

CEMENTI 08

MARMI
PIETRE
ROCCE 64

LEGNI 128

TERRACOTTA
TAVELLE 152

TESSUTO 176

TECNICO 184

Caratteristiche Tecniche 194

Technical Specification / Caractéristiques Techniques / Technische Daten

Tabella pesi e misure 210

Weights and measures table / Tableau poids et mesures / Gewicht und masstabelle

Abbazie	125	 Living	54
 Agorà	16	Medicea	166
Antichi Amori	154	Moonstone	102
Arabesque	178	Myrine	30
 Area	48	Pierre Blue	94
Blocks	98	Pittori	124
Campigiane	162	Predatori	122
Carrara	110	Quarzi	175
 Cementine	60	Quarzite	84
 Cerabeton	10	 Reflex	40
Ciottoli	126	Rift Valley	114
Cromia	186	Sequoia	138
Dolomia Stone	118	Sheesham	136
 Elementi	188	Tangeri	119
Enoteca	120	Tentation	88
Espana	174	Terre	168
Fitch	78	Texture	182
 Formwork	22	Unica	100
Fossili	127	Urban Forest	130
Frignano Stone	108	 Vague	26
Fusion	66	Vesuviana	170
Graffiti	34	Woods	146
I Borghi	160	Xylon	142
Linea Klinker	172	Zion	72

INDICE PER FORMATO

INDEX BY SIZE / SOMMAIRE DES FORMATS / VERZEICHNIS NACH FORMAT

14,8X89	SEQUOIA (whitney, grant groove, green wood, sugar bowl, moro rock, hazle wood)	138
	URBAN FOREST (white, grey, beige, orange, mix, green, black)	130
	WOODSTOCK (betulla, castagno, frassino, noce, ebano)	146
14,8X60,8 RETT	ARABESQUE (beige, brown, grey)	178
15,2X61,5	FITCH (cloud, fawn, gold, rainbow)	78
	SEQUOIA (whitney, grant groove, green wood, sugar bowl, moro rock, hazle wood)	138
	WOODSTOCK (betulla, castagno, frassino, abete, noce, ebano)	146
	WOODSTEEL (perlite, ferrite, ghisa, ottone)	150
	XÝLON (kerasi, meli, karyon, konis, dendron)	142
15X121 RETT	SHEESHAM (sisu pakistano, sisu indiano, sisu malesiano, sisu afgano, sisu nepalese)	136
15X30	ANTICHI AMORI (canossa, rossena, torrechiana)	154
	CAMPIGIANE (bronzo, rame, oro, rosata)	162
	ESPANA (alicante, siviglia, malaga)	174
	FRIGNANO STONE (gaiato, renno, verica)	108
	LINEA KLINKER (bianco, sabbia, beige, cotto, antracite)	172
	MEDICEA (arancio senese, rosso fiorentino, giallo casentino)	166
	QUARZI (silver, gold, red brown, sandy)	175
	VESUVIANA (ceneri, lapilli, magma)	170
20X121 RETT	SHEESHAM (sisu pakistano, sisu indiano, sisu malesiano, sisu afgano, sisu nepalese)	136
	URBAN FOREST (white, grey, beige, orange, mix)	130
20X20	CROMIA (ghiaccio, grigio, fumo, panna, azzurro, desert, pesco, moka, blue, black, yellow, orange, red, green)	186
	ELEMENTI (lutezio, carbonio, polonio)	188
30,8X30,8	FRIGNANO STONE (gaiato, renno, verica)	108
	LIVING INDOOR (grey, black, beige, brown, cream)	54
	L.O.-P.N.R. (grey, black, beige, cream)	54
	MOONSTONE (beige, brown, grey, black, cream, piombo)	102
	REFLEX (bianco, avorio, nebbia, nero, tortora, grigio)	40
	VESUVIANA (ceneri, lapilli, magma)	170
	ZION (grey, ivory, musk, cork, antracite)	72
30,8X61,5	AGORÀ (perla, sabbia, tortora, grigio, antracite)	16
	AREA (grey, ice, black, beige, brown)	48
	BLOCKS (white, grey, dark gresy, beige, dark mix)	98
	CARRARA (bianco carrara)	110
	CEMENTINE (bianco, nebbia, crema, beige, grigio, antracite, moka)	60
	CERABETON (taupe, gris, fumè, cendre, anthacite)	10
	FITCH (cloud, fawn, gold, rainbow)	78
	FORMWORK (white, grey, antracite + decoro)	22
	FRIGNANO STONE (gaiato, renno, verica)	108
	FUSION (white, grey, walnut, black)	66
	GRAFFITI (bianco, beige, tortora, antracite)	34
	LIVING INDOOR (grey, black, beige, brown, cream)	54
	L.O.-P.N.R. (grey, black, beige, cream)	54
	MOONSTONE (beige, brown, grey, black, cream, piombo)	102
	MYRINE (ippolita, bremusa, agave)	30
	QUARZITE (white, grey, beige)	84
	REFLEX (bianco, avorio, nebbia, nero, tortora, grigio)	40
	TENTATION (blanc, gris, noir, amande, beige, marron)	88
	TEXTURE (guru, indigo, midnight, nirvana, praline)	182
	UNICA (grey, beige)	100
VAGUE (ivoire, cendre, gris, anthracite)	26	
VESUVIANA (ceneri, lapilli, magma)	170	
ZION (grey, ivory, musk, cork, antracite)	72	
30,2X60,8 RETT	ARABESQUE (beige, brown, grey)	178
30X30	ANTICHI AMORI (canossa, rossena, torrechiana)	154
	CAMPIGIANE (bronzo, rame, oro, rosata)	162
	ELEMENTI (radio, mercurio, lutezio, carbonio, polonio, natural rosa, natural azzurro, natural torba, natural verde)	188
	MEDICEA (arancio senese, rosso fiorentino, giallo casentino)	166

INDICE PER FORMATO

INDEX BY SIZE / SOMMAIRE DES FORMATS / VERZEICHNIS NACH FORMAT

35,8X35,8	ABBAZIE (monreale, chiaravalle, pomposa)	125
	CEMENTINE (bianco, nebbia, crema, beige, grigio, antracite, moka)	60
	CIOTTOLI (mix, beige, grigio)	126
	FITCH (cloud, fawn, gold, rainbow)	78
	FOSSILI (beige, rosato, cuoio)	127
	I BORGHI (villa antea, cà dei principi)	160
	PITTORI (perugino, giotto, tiepolo)	124
	PREDATORI (condor, poiana, lince, giaguaro)	122
	TERRE (algarve, jaipur, provenza, umbria)	168
	VAGUE (ivoire, cendre, gris, anthracite)	26
44,4X89 RETT	AREA (grey, ice, black, beige, brown)	48
	FORMWORK (white, grey, antracite)	22
	FUSION (white, grey, walnut, black)	66
45,5X45,5	AGORÀ (perla, sabbia, tortora, grigio, antracite)	16
	AGORÀ STRUTTURATO (tortora, grigio)	16
	AREA (grey, ice, black, beige, brown)	48
	CEMENTINE (bianco, nebbia, crema, beige, grigio, antracite, moka)	60
	CERABETON (taupe, gris, fumè, cendre, anthacite)	10
	ENOTECA (tocai, roero)	120
	FORMWORK (white, grey, antracite)	22
	FUSION (white, grey, walnut, black)	66
	GRAFFITI (bianco, beige, tortora, antracite)	34
	LIVING INDOOR (grey, black, beige, brown, cream)	54
	L.O.-P.N.R. (grey, black, beige, cream)	54
	MOONSTONE (beige, brown, grey, black, cream, piombo)	102
	PIERRE BLUE (gris, noir)	94
	QUARZITE (white, grey, beige)	84
	REFLEX (bianco, avorio, nebbia, nero, tortora, grigio)	40
	RIFT VALLEY (bale/bale lux, el sod/el sod lux, killimangiaro/kilimangiaro lux)	114
	TANGERI (crema, beige)	119
	TENTATION (blanc, gris, noir, amande, beige, marron)	88
VAGUE (ivoire, cendre, gris, anthracite)	26	
ZION (grey, ivory, musk, cork, antracite)	72	
51X51	FITCH (cloud, fawn, gold, rainbow)	78
61,5X121 RETT	AGORÀ (perla, grigio)	16
	CERABETON (taupe, gris, cendre)	10
	MYRINE (ippolita, agave)	30
	REFLEX (avorio, nero, tortora)	40
61,5X61,5	AGORÀ (perla, sabbia, tortora, grigio, antracite)	16
	AREA (grey, ice, black, beige, brown)	48
	CARRARA (bianco carrara)	110
	CERABETON (taupe, gris, fumè, cendre, anthacite)	10
	GRAFFITI (bianco, beige, tortora, antracite)	34
	LIVING INDOOR (grey, black, beige, brown, cream)	54
	L.O.-P.N.R. (grey, beige, cream)	54
	MYRINE (ippolita, bremusa, agave)	30
	PIERRE BLUE (gris, noir)	94
	QUARZITE (white, grey, beige)	84
REFLEX (bianco, avorio, nebbia, nero, tortora, grigio)	40	
UNICA (grey, beige)	100	
61,5X61,5 (TH2)	TH2 (taupe, gris, cendre)	10
	TH2 FORMWORK (grey)	22
	TH2 STONE (grey)	102
	TH2 (noir)	94
	TH2 UNIKA	100
	TH2 BEIGE	Vedi Catalogo TH2
	TH2 SILVER	Vedi Catalogo TH2
	TH2 ESSENCE BROWN	Vedi Catalogo TH2
	TH2 ESSENCE GREY	Vedi Catalogo TH2
	TH2 COTTO	Vedi Catalogo TH2
60,8X60,8	ARABESQUE (beige, brown, grey)	178
75X75 RETT	CERABETON (taupe, gris, cendre)	10
	DOLOMIA STONE (beige)	118
	MYRINE (ippolita, agave)	30
	PIERRE BLUE (gris, noir)	94

LETTURA DEL CATALOGO

READING THE CATALOGUE / LA LECTURE DU CATALOGUE / BENÜTZUNG DES KATALOGES

REFLEX

NF UPEUC

Regardate sul sito internet www.cedib.it o il vostro piast.

1

30x30x8 12x12"	30x40x8 12x12" 30x40x8 12x12"	45x45x8 18x18" 45x45x8 18x18"	60x60x8 24x24" 60x60x8 24x24"	61x61x12 24x24"
-------------------	----------------------------------	----------------------------------	----------------------------------	-----------------

REFLEX ANTRACITE 61.5461.5 24x24"



A

40

2

REFLEX

3

4

COLORATO IN MASSA FULL BODY / DANS LA MASSE / DURCHFARBET

BIANCO

FORMATI	SIZE	FORMATO / FORMATE	NO.	M ²	KG
			PIASTE	PIASTE	PIASTE
30x30x8	cm	12x12"	NATURALE	1060	60,80
30x40x8	cm	12x12"	NATURALE	1000	52,80
30x40x8	cm	12x12"	RETTIFICATO	980	51,80
45x45x8	cm	18x18"	NATURALE	1230	63,80
45x45x8	cm	18x18"	RETTIFICATO	1210	61,16
45x45x8	cm	18x18"	SABBATO	1210	61,16
61x61x8	cm	24x24"	NATURALE	980	45,30
61x61x8	cm	24x24"	RETTIFICATO	950	44,40

8 5 6 7

AVORIO

FORMATI	SIZE	FORMATO / FORMATE	NO.	M ²	KG
			PIASTE	PIASTE	PIASTE
30x30x8	cm	12x12"	NATURALE	1060	60,80
30x40x8	cm	12x12"	NATURALE	1000	52,80
30x40x8	cm	12x12"	RETTIFICATO	980	51,80
45x45x8	cm	18x18"	NATURALE	1230	63,80
45x45x8	cm	18x18"	RETTIFICATO	1210	61,16
45x45x8	cm	18x18"	SABBATO	1210	61,16
61x61x8	cm	24x24"	NATURALE	980	45,30
61x61x8	cm	24x24"	RETTIFICATO	950	44,40
61x61x12	cm	24x24"	RETTIFICATO	730	31,29

NEBBIA

FORMATI	SIZE	FORMATO / FORMATE	NO.	M ²	KG
			PIASTE	PIASTE	PIASTE
30x30x8	cm	12x12"	NATURALE	1060	60,80
30x40x8	cm	12x12"	NATURALE	1000	52,80
30x40x8	cm	12x12"	RETTIFICATO	980	51,80
45x45x8	cm	18x18"	NATURALE	1230	63,80
45x45x8	cm	18x18"	RETTIFICATO	1210	61,16
45x45x8	cm	18x18"	SABBATO	1210	61,16
61x61x8	cm	24x24"	NATURALE	980	45,30
61x61x8	cm	24x24"	RETTIFICATO	950	44,40

Naturale Natural / Naturel / Natur
Sabbato Sandy / Antidérapant / Rau
Rettificato Rectified / Rectifié / Rektifiziert

REFLEX

9

10

CEMENTI

NERO

FORMATI	SIZE	FORMATO / FORMATE	NO.	M ²	KG
			PIASTE	PIASTE	PIASTE
30x30x8	cm	12x12"	NATURALE	1060	60,80
30x40x8	cm	12x12"	NATURALE	1000	52,80
30x40x8	cm	12x12"	RETTIFICATO	980	51,80
45x45x8	cm	18x18"	NATURALE	1230	63,80
45x45x8	cm	18x18"	RETTIFICATO	1210	61,16
45x45x8	cm	18x18"	SABBATO	1210	61,16
61x61x8	cm	24x24"	NATURALE	980	45,30
61x61x8	cm	24x24"	RETTIFICATO	950	44,40
61x61x12	cm	24x24"	RETTIFICATO	730	31,29

TORTORA

FORMATI	SIZE	FORMATO / FORMATE	NO.	M ²	KG
			PIASTE	PIASTE	PIASTE
30x30x8	cm	12x12"	NATURALE	1060	60,80
30x40x8	cm	12x12"	NATURALE	1000	52,80
30x40x8	cm	12x12"	RETTIFICATO	980	51,80
45x45x8	cm	18x18"	NATURALE	1230	63,80
45x45x8	cm	18x18"	RETTIFICATO	1210	61,16
45x45x8	cm	18x18"	SABBATO	1210	61,16
61x61x8	cm	24x24"	NATURALE	980	45,30
61x61x8	cm	24x24"	RETTIFICATO	950	44,40
61x61x12	cm	24x24"	RETTIFICATO	730	31,29

GRIGIO

FORMATI	SIZE	FORMATO / FORMATE	NO.	M ²	KG
			PIASTE	PIASTE	PIASTE
30x30x8	cm	12x12"	NATURALE	1060	60,80
30x40x8	cm	12x12"	NATURALE	1000	52,80
30x40x8	cm	12x12"	RETTIFICATO	980	51,80
45x45x8	cm	18x18"	NATURALE	1230	63,80
45x45x8	cm	18x18"	RETTIFICATO	1210	61,16
45x45x8	cm	18x18"	SABBATO	1210	61,16
61x61x8	cm	24x24"	NATURALE	980	45,30
61x61x8	cm	24x24"	RETTIFICATO	950	44,40

Naturale Natural / Naturel / Natur
Sabbato Sandy / Antidérapant / Rau
Rettificato Rectified / Rectifié / Rektifiziert

B

42

43

LETTURA DEL CATALOGO

READING THE CATALOGUE / LA LECTURE DU CATALOGUE / BENÜTZUNG DES KATALOGES

REFLEX

COLORATO IN MASSA FULL BODY / DANS LA MASSE / DURCHFÄRBT



ANTRACITE

FORMATI / SIZE / FORMATE / FORMATE

FORMATI / SIZE / FORMATE / FORMATE	NO.	NO.	NO.	NO.
30,2x30,2 cm 12"x12" NATURALE	A138	10101	60,80	1090
30,2x45,5 cm 12"x18" NATURALE	A288	10102	52,80	1000
30,2x60,8 cm 12"x24" RETIFICATO	S442	10103	51,60	980
45,5x45,5 cm 18"x18" NATURALE	A630	10104	63,80	1230
45,5x45,5 cm 18"x18" RETIFICATO	R802	10105	61,16	1210
45,5x45,5 cm 18"x18" SABBATO	S965	10106	61,16	1210
60,8x60,8 cm 24"x24" NATURALE	A738	10107	45,30	960
60,8x60,8 cm 24"x24" RETIFICATO	D089	10108	44,40	950

REFLEX

11

CEMENTI

C

DECORI DECORS / DECORS / DEKORE



MOSAICO 81 PZ.
30,2x30,2 cm 12"x12" RETI.



MOSAICO A LISTELLI ASSIMMETRICO 18 PZ.
30,2x30,2 cm 12"x12" RETI.




TRECCHIA REFLEX
30,2x45,5 cm 12"x18" RETI.

BIANCO 1810 | 10109

BIANCO 1768 | 10110

BIANCO 1769 | 10111

DECORI ACCIAIO STAINLESS STEEL FINISH DECORS AND MOSAICS / DÉCORS D'ACIER / METALLSDEKORE



FASCIA FINE ACCIAIO
23,2x30,2 cm 9"x12"



BACCHETTA METALLO
1,5x1,5 cm 1/2"x1/2"



BACCHETTA METALLO
1,5x45,5 cm 1/2"x18"

BIANCO 1770 | 10112

BIANCO 1768 | 10110

BIANCO 1769 | 10111

12

PEZZI SPECIALI SPECIAL PIECES / PIÈCES SPÉCIALES / FORMTEILE

REFLEX	BIANCO	AVORIO	NEBBIA	NERO	TORTORA	GRIGIO	ANTRACITE
BATTISCOPA 7,6x30,8 cm 3"x12"	U001 10113	1027 10114	1024 10115	1023 10116	1022 10117	1025 10118	1027 10119
BATTISCOPA 7,6x45,5 cm 3"x18"	1775 10120	P386 10121	P388 10122	P389 10123	P390 10124	P387 10125	P385 10126
BATTISCOPA 7,6x45,5 cm 3"x18"	1774 10127	P415 10128	P417 10129	P418 10130	P419 10131	P416 10132	P414 10133
GRADINO 30,8x30,8 cm 12"x12"	U002 10134	U003 10135	U004 10136	U005 10137	U006 10138	U007 10139	U008 10140
GRADINO 45,5x45,5 cm 18"x18"	1778 11121	R009 11122	S009 11123	S010 11124	S011 11125	S013 11126	S012 11127

Nei formati 61,5x121 e 30,8x61,5 si consiglia la posa diretta impregnata del prodotto sotto evitare problemi di piovano.
For the sizes 61,5x121 and 30,8x61,5 it is advised to skip the product impregnation when laying it to avoid problems of piovano.
Pour les formats 61,5x121 et 30,8x61,5 nous vous conseillons d'abandonner la pose imprégnée à joints décollés pour le produit à fin d'éviter tout problème de plovano.
Für die Formate 61,5x121 und 30,8x61,5 empfehlen wir die unempfundene Verlegung ohne Fugen, um Probleme mit dem Durchspritzeln zu vermeiden.

Naturale Natural / Natur / Natur
Sabbato Sandy / Antikraspant / Rau
Rettificato Rectified / Rectifié / Rektifiziert

A

1 Tabella formati

Format
Tableau formats
Tabelle der Formate

2 Sezione d'appartenenza

Relevant section
Section d'appartenance
Zugehörigkeitsabschnitt

B

3 Nome serie

Series name
Nom série
Serienbezeichnung

4 Tecnologia

Technology
Technologie
Technologie

5 Classificazione antiscivolo

Anti-slip
Classification glissement
Rutschhemmungsklassifizierung

6 Codice articolo

Item code
Code articles
Produktcode

7 Codice prezzo

Price code
Code prix
Preiscode

8 Finitura

Product finishing
Finition produit
Ausführung des Produkts

9 Gamma colori

Colour range
Gamme de couleurs
Farbpalette

10 Sezione d'appartenenza

Relevant section
Section d'appartenance
Zugehörigkeitsabschnitt

C

11 Decori

Decors
Decors
Dekore

12 Pezzi speciali

Special pieces
Pièces spéciales
Formteile

L'ordine delle pagine può variare in base alla quantità di materiale presente nella serie

Page order can vary according to material quantity in the series

L'ordre des pages peut varier suivant la quantité de matériel présent inhérent à la série

Die Reihenfolge der Seiten kann je nach der Menge an Material innerhalb der Serie unterschiedlich sein



modern

CEMENTI

la potenza dello stile urbano

the power of urban style

la puissance du style urbain

die macht des städtischen stils

Agorà 16

Area 48

Cementine 60

Cerabeton 10

Formwork 22

Graffiti 34

Living 54

Myrine 30

Reflex 40

Vague 26

CERABETON



30,8x61,5 12"x24"
30,2x60,8 12"x24"

45,5x45,5 18"x18"

61,5x61,5 24"x24"
60,8x60,8 24"x24"

61,5x121 24"x48"

75x75 30"x30"

Regardez sur le site internet www.cstb.fr s'il vous plaît



CERABETON GRIS 61,5x61,5 24"x24"

CEMENTI



CERABETON

COLORATO IN MASSA FULL BODY / DANS LA MASSE / DURCHGEFÄRBT



TAUPE

FORMATI	SIZES / FORMATE / FORMATE			M ² PALLET	KG PALLET
30,8x61,5 cm	12"x24" NATURALE	R9	V833	2562	52,80 1000
30,2x60,8 cm	12"x24" RETTIFICATO	R9	V924	3426	51,60 980
30,2x60,8 cm	12"x24" LAPPATO		X154	4259	51,60 980
45,5x45,5 cm	18"x18" NATURALE	R9	W055	2500	63,80 1230
45,5x45,5 cm	18"x18" STRUTTURATO *	R11	W522	2654	63,80 1230
61,5x61,5 cm	24"x24" NATURALE	R9	V721	3488	45,30 980
61,5x61,5 cm	24"x24" SABBIAIO	R11	Y023	3642	45,30 980
60,8x60,8 cm	24"x24" RETTIFICATO	R9	V843	4352	44,40 950
60,8x60,8 cm	24"x24" LAPPATO		V809	5185	44,40 950
61,5x61,5 cm	24"x24" TH2 STRUTTURATO		W697	6944	22,80 980
61,5x61,5 cm	24"x24" TH2 STRUTTURATO RETTIFICATO		W761	8333	22,80 980
61,5x121 cm	24"x48" RETTIFICATO	R9	W876	4722	31,29 730
61,5x121 cm	24"x48" LAPPATO		W866	6420	31,29 730
75x75 cm	30"x30" RETTIFICATO	R9	V981	5648	54,24 1160
75x75 cm	30"x30" LAPPATO		W279	7346	54,24 1160



GRIS

FORMATI	SIZES / FORMATE / FORMATE			M ² PALLET	KG PALLET
30,8x61,5 cm	12"x24" NATURALE	R9	V832	2562	52,80 1000
30,2x60,8 cm	12"x24" RETTIFICATO	R9	V923	3426	51,60 980
30,2x60,8 cm	12"x24" LAPPATO		X234	4259	51,60 980
45,5x45,5 cm	18"x18" NATURALE	R9	W054	2500	63,80 1230
45,5x45,5 cm	18"x18" STRUTTURATO *	R11	W519	2654	63,80 1230
61,5x61,5 cm	24"x24" NATURALE	R9	V723	3488	45,30 980
61,5x61,5 cm	24"x24" SABBIAIO	R11	Y025	3642	45,30 980
60,8x60,8 cm	24"x24" RETTIFICATO	R9	V844	4352	44,40 950
60,8x60,8 cm	24"x24" LAPPATO		V808	5185	44,40 950
61,5x61,5 cm	24"x24" TH2 STRUTTURATO		W696	6944	22,80 980
61,5x61,5 cm	24"x24" TH2 STRUTTURATO RETTIFICATO		W723	8333	22,80 980
61,5x121 cm	24"x48" RETTIFICATO	R9	W875	4722	31,29 730
61,5x121 cm	24"x48" LAPPATO		W864	6420	31,29 730
75x75 cm	30"x30" RETTIFICATO	R9	V982	5648	54,24 1160
75x75 cm	30"x30" LAPPATO		W278	7346	54,24 1160



FUMÈ

FORMATI	SIZES / FORMATE / FORMATE			M ² PALLET	KG PALLET
30,8x61,5 cm	12"x24" NATURALE	R9	W212	2562	52,80 1000
30,2x60,8 cm	12"x24" LAPPATO		X245	4259	51,60 980
45,5x45,5 cm	18"x18" NATURALE	R9	W053	2500	63,80 1230
61,5x61,5 cm	24"x24" NATURALE	R9	V730	3488	45,30 980
60,8x60,8 cm	24"x24" RETTIFICATO	R9	V845	4352	44,40 950
60,8x60,8 cm	24"x24" LAPPATO		V807	5185	44,40 950

Naturale Natural / Naturel / Natur
Lappato Honed / Adouci / Geläpft
Strutturato Textured / Structuré / Strukturiert
Sabbiaio Sandy / Antidérapant / Rau
Rettificato Rectified / Rectifié / Rektifiziert



CENDRE

FORMATI SIZES / FORMATE / FORMATE

				M ² PALLET	KG PALLET
30,8x61,5 cm	12"x24" NATURALE	R9	V831	2562	52,80 1000
30,2x60,8 cm	12"x24" RETTIFICATO	R9	V922	3426	51,60 980
30,2x60,8 cm	12"x24" LAPPATO		W798	4259	51,60 980
45,5x45,5 cm	18"x18" NATURALE	R9	W052	2500	63,80 1230
45,5x45,5 cm	18"x18" STRUTTURATO *	R11	W521	2654	63,80 1230
61,5x61,5 cm	24"x24" NATURALE	R9	V725	3488	45,30 980
61,5x61,5 cm	24"x24" SABBBIATO	R11	Y024	3642	45,30 980
60,8x60,8 cm	24"x24" RETTIFICATO	R9	V842	4352	44,40 950
60,8x60,8 cm	24"x24" LAPPATO		V804	5185	44,40 950
61,5x61,5 cm	24"x24" TH2 STRUTTURATO		W698	6944	22,80 980
61,5x61,5 cm	24"x24" TH2 STRUTTURATO RETTIFICATO		W823	8333	22,80 980
61,5x121 cm	24"x48" RETTIFICATO	R9	W877	4722	31,29 730
61,5x121 cm	24"x48" LAPPATO		W865	6420	31,29 730
75x75 cm	30"x30" RETTIFICATO	R9	V984	5648	54,24 1160
75x75 cm	30"x30" LAPPATO		W277	7346	54,24 1160

ANTHRACITE

FORMATI SIZES / FORMATE / FORMATE

				M ² PALLET	KG PALLET
30,8x61,5 cm	12"x24" NATURALE	R9	V834	2562	52,80 1000
30,2x60,8 cm	12"x24" LAPPATO		W689	4259	51,60 980
45,5x45,5 cm	18"x18" NATURALE	R9	W057	2500	63,80 1230
61,5x61,5 cm	24"x24" NATURALE	R9	V724	3488	45,30 980
60,8x60,8 cm	24"x24" RETTIFICATO	R9	V841	4352	44,40 950
60,8x60,8 cm	24"x24" LAPPATO		V805	5185	44,40 950



TAUPE Strutturato



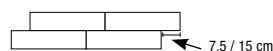
GRIS Strutturato



CENDRE Strutturato

* SUPERFICIE STRUTTURATA

TEXTURED SURFACE
SURFACE TEXTURISÉE
STRUKTURIERTE OBERFLÄCHE



Nei formati 61,5x121 e 30,8x61,5 si consiglia la posa sfalsata irregolare del prodotto onde evitare problemi di planarità.
For the sizes 61,5x121 and 30,8x61,5 is it advisable to stagger the product irregularly when laying it to avoid problems in flatness.
Pour les formats 61,5x121 et 30,8x61,5 nous vous conseillons d'adopter la pose irrégulière à joints décalés pour le produit a fin d'éviter tout problème de planéité.
Für die Formate 61,5x121 und 30,8x61,5 empfehlen wir die unregelmäßige versetzte Verlegung dieser Fliese, um Probleme mit der Ebenflächigkeit zu vermeiden.

Naturale Natural / Naturel / Natur
Lappato Honed / Adouci / Geläpft
Strutturato Textured / Structuré / Strukturiert
Sabbbiato Sandy / Antidérapant / Rau
Rettificato Rectified / Rectifié / Rektifiziert

CERABETON


DECORI DECORS / DECORS / DEKORE



MOSAICO A LISTELLI
30,2x44,5 cm 12"x18" RETT.




TAUPE	W220	2469
GRIS	W221	2469
FUMÈ	W222	2469
CENDRE	W223	2469
ANTHRACITE	W224	2469



MOSAICO 81 PZ.
30,2x30,2 cm 12"x12" RETT.



TAUPE	W215	1358
GRIS	W216	1358
FUMÈ	W217	1358
CENDRE	W218	1358
ANTHRACITE	W219	1358



MOSAICO MIX 34 PZ.
30,2x30,2 cm 12"x12" RETT.



W225	1636
------	------



CERABETON DECORO ANTHRACITE
60,8x60,8 cm 24"x24" RETT. (MQ)

X856 | 7870



CERABETON DECORO CENDRE
60,8x60,8 cm 24"x24" RETT. (MQ)

X858 | 7870



CERABETON DECORO TAUPE
60,8x60,8 cm 24"x24" RETT. (MQ)

X857 | 7870

DECORI ACCIAIO STAINLESS STEEL FINISH DECORS AND MOSAICS / DÉCORS D'ACIER / METALLSDEKORE

BACCHETTA METALLO
1,5x1,5 cm 3/5"x3/5"

D530 | 216

BACCHETTA METALLO
1,5x30,8 cm 3/5"x12"

D529 | 802

BACCHETTA METALLO
1,5x45,5 cm 3/5"x18"

D532 | 1235

BACCHETTA METALLO
1,5x61,5 cm 3/5"x24"





D533 | 1574

BACCHETTA METALLO

1,5x121 cm 3/5"x48" RETT.

X862 | 2099

PEZZI SPECIALI SPECIAL PIECES / PIÈCES SPÉCIALES / FORMTEILE

CERABETON	TAUPE	GRIS	FUMÈ	CENDRE	ANTHRACITE
 BATTISCOPIA 7,5x45,5 cm 3"x18"	W618 494	W621 494	W620 494	W619 494	W524 494
 BATTISCOPIA 7,5x61,5 cm 3"x24"	V933 710	W021 710	V934 710	V936 710	V935 710
 BATTISCOPIA 7,5x75 cm 3"x30" RETT.	W985 1543	X162 1543	-	W549 1543	-
 GRADINO 45,5x45,5 cm 18"x18"	Y081 1173	X149 1173	X906 1173	W984 1173	Y080 1173



RIVESTIMENTI COORDINATI COORDINATE WALL TILES / REVÊTEMENTS COORDONNÉS / KOORDINIERTE WANDFLIESEN



TAUPE 20x50 cm 8"x20"
Y026 | 2500



GRIS 20x50 cm 8"x20"
Y027 | 2500



CENDRE 20x50 cm 8"x20"
Y028 | 2500

Monocottura
Single Fired
Monococcion
Einbranderfahren



CERABETON TAUPE PANNELLO 61,5x121 24"x48"

AGORA'



Regardez sur le site internet www.cstb.fr s'il vous plaît

30,8x61,5 12"x24"
30,2x60,8 12"x24"

45,5x45,5 18"x18"

61,5x61,5 24"x24"
60,8x60,8 24"x24"

61,5x121 24"x48"



AGORÀ GRIGIO 61,5x61,5 24"x24"





PERLA

FORMATI	SIZES / FORMATE / FORMATE			M ² PALLET	KG PALLET
30,8x61,5 cm	12"x24" NATURALE	R9	V990	2562	52,80 1000
30,2x60,8 cm	12"x24" RETTIFICATO	R9	V999	3426	51,60 980
30,2x60,8 cm	12"x24" LAPPATO		W002	4259	51,60 980
45,5x45,5 cm	18"x18" NATURALE	R9	V727	2500	63,80 1230
61,5x61,5 cm	24"x24" NATURALE	R9	V696	3488	45,30 980
60,8x60,8 cm	24"x24" RETTIFICATO	R9	V891	4352	44,40 950
60,8x60,8 cm	24"x24" LAPPATO		V774	5185	44,40 950
61,5x121 cm	24"x48" RETTIFICATO	R9	W872	4722	31,29 730
61,5x121 cm	24"x48" LAPPATO		W867	6420	31,29 730



SABBIA

FORMATI	SIZES / FORMATE / FORMATE			M ² PALLET	KG PALLET
30,8x61,5 cm	12"x24" NATURALE	R9	V229	2562	52,80 1000
30,2x60,8 cm	12"x24" LAPPATO		V206	4259	51,60 980
45,5x45,5 cm	18"x18" NATURALE	R9	V107	2500	63,80 1230
61,5x61,5 cm	24"x24" NATURALE	R9	V135	3488	45,30 980
60,8x60,8 cm	24"x24" RETTIFICATO	R9	V139	4352	44,40 950
60,8x60,8 cm	24"x24" LAPPATO		V192	5185	44,40 950



TORTORA

FORMATI	SIZES / FORMATE / FORMATE			M ² PALLET	KG PALLET
30,8x61,5 cm	12"x24" NATURALE	R9	V230	2562	52,80 1000
30,2x60,8 cm	12"x24" RETTIFICATO	R9	W001	3426	51,60 980
30,2x60,8 cm	12"x24" LAPPATO		V207	4259	51,60 980
45,5x45,5 cm	18"x18" NATURALE	R9	V108	2500	63,80 1230
45,5x45,5 cm	18"x18" STRUTTURATO *	R11	X534	2654	63,80 1230
61,5x61,5 cm	24"x24" NATURALE	R9	V136	3488	45,30 980
60,8x60,8 cm	24"x24" RETTIFICATO	R9	V140	4352	44,40 950
60,8x60,8 cm	24"x24" LAPPATO		V193	5185	44,40 950

Naturale Natural / Naturel / Natur

Lappato Honed / Adouci / Geläpft

Strutturato Textured / Structuré / Strukturiert

Rettificato Rectified / Rectifié / Rektifiziert



GRIGIO

FORMATI SIZES / FORMATE / FORMATE

				M ² PALLET	KG PALLET
30,8x61,5 cm	12"x24" NATURALE	R9	V228	2562	52,80 1000
30,2x60,8 cm	12"x24" RETTIFICATO	R9	V998	3426	51,60 980
30,2x60,8 cm	12"x24" LAPPATO		V205	4259	51,60 980
45,5x45,5 cm	18"x18" NATURALE	R9	V106	2500	63,80 1230
45,5x45,5 cm	18"x18" STRUTTURATO *	R11	X535	2654	63,80 1230
61,5x61,5 cm	24"x24" NATURALE	R9	V134	3488	45,30 980
60,8x60,8 cm	24"x24" RETTIFICATO	R9	V138	4352	44,40 950
60,8x60,8 cm	24"x24" LAPPATO		V191	5185	44,40 950
61,5x121 cm	24"x48" RETTIFICATO	R9	W871	4722	31,29 730
61,5x121 cm	24"x48" LAPPATO		W868	6420	31,29 730

ANTRACITE

FORMATI SIZES / FORMATE / FORMATE

				M ² PALLET	KG PALLET
30,8x61,5 cm	12"x24" NATURALE	R9	V227	2562	52,80 1000
30,2x60,8 cm	12"x24" LAPPATO		V204	4259	51,60 980
45,5x45,5 cm	18"x18" NATURALE	R9	V105	2500	63,80 1230
61,5x61,5 cm	24"x24" NATURALE	R9	V133	3488	45,30 980
60,8x60,8 cm	24"x24" RETTIFICATO	R9	V137	4352	44,40 950
60,8x60,8 cm	24"x24" LAPPATO		V190	5185	44,40 950



TORTORA Strutturato



GRIGIO Strutturato

* SUPERFICIE STRUTTURATA

TEXTURED SURFACE
SURFACE TEXTURISÉE
STRUKTURIERTE OBERFLÄCHE



Nei formati 61,5x121 e 30,8x61,5 si consiglia la posa sfalsata irregolare del prodotto onde evitare problemi di planarità.
For the sizes 61,5x121 and 30,8x61,5 is it advisable to stagger the product irregularly when laying it to avoid problems in flatness.
Pour les formates 61,5x121 et 30,8x61,5 nous vous conseillons d'adopter la pose irrégulière à joints décalés pour le produit a fin d'éviter tout problème de planéité.
Für die Formate 61,5x121 und 30,8x61,5 empfehlen wir die unregelmäßige versetzte Verlegung dieser Fliese, um Probleme mit der Ebenfächigkeit zu vermeiden.

Naturale Natural / Naturel / Natur
Lappato Honed / Adouci / Geläpft
Strutturato Textured / Structuré / Strukturiert
Rettificato Rectified / Rectifié / Rektifiziert

AGORA'


DECORI DECORS / DECORS / DEKORE



MOSAICO A LISTELLI
30,2x30,2 cm 12"x12" RETT. 


PERLA	W231	1296
SABBIA	W232	1296
TORTORA	W233	1296
GRIGIO	W234	1296
ANTRACITE	W235	1296



MOSAICO 81 PZ.
30,2x30,2 cm 12"x12" RETT. 

PERLA	W226	1358
SABBIA	W227	1358
TORTORA	W228	1358
GRIGIO	W229	1358
ANTRACITE	W230	1358



MOSAICO MIX 144 PZ.
30,2x30,2 cm 12"x12" RETT. 

W236	1543
------	------

DECORI ACCIAIO STAINLESS STEEL FINISH DECORS AND MOSAICS / DÉCORS D'ACIER / METALLSDEKORE

BACCHETTA METALLO
1,5x1,5 cm $3/5"$ x $3/5"$

D530 | 216

BACCHETTA METALLO
1,5x45,5 cm $3/5"$ x18"

D532 | 1235

BACCHETTA METALLO
1,5x121 cm $3/5"$ x48" RETT.

X862 | 2099

BACCHETTA METALLO
1,5x30,8 cm $3/5"$ x12"

D529 | 802

BACCHETTA METALLO
1,5x61,5 cm $3/5"$ x24"

D533 | 1574



FASCIA MOSAICO ACCIAIO
SFREGONATO TOZZETTO 2x2
4,5x30,2 cm $1 3/4"$ x12"

L063 | 1914

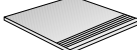


FASCIA MURETTO ACCIAIO
SFREGONATO TOZZETTO 1,5x3
4,5x30,2 cm $1 3/4"$ x12"

L062 | 1914

PEZZI SPECIALI SPECIAL PIECES / PIÈCES SPÉCIALES / FORMTEILE

AGORA'


	PERLA	SABBIA	TORTORA	GRIGIO	ANTRACITE
 BATTISCOPIA 7,5x45,5 cm 3"x18" 	W049 494	W050 494	W051 494	W048 494	W047 494
 BATTISCOPIA 7,5x61,5 cm 3"x24" 	W036 710	W037 710	W038 710	W035 710	W034 710
 GRADINO 45,5x45,5 cm 18"x18" 	W042 1173	W043 1173	W044 1173	W041 1173	W039 1173

AGORA' WALL TILES

CEMENTI




RIVESTIMENTI COORDINATI COORDINATE WALL TILES / REVÊTEMENTS COORDONNÉS / KOORDINIERTE WANDFLIESEN



PERLA 20x50 cm 8"x20"

Y029 | 2500



SABBIA 20x50 cm 8"x20"

Y030 | 2500



TORTORA 20x50 cm 8"x20"

Y031 | 2500

Monocottura
Single Fired
Monococcion
Einbranderfahren



GRIGIO 20x50 cm 8"x20"

Y032 | 2500



AGORÀ GRIGIO PANNELLO 61,5x61,5 24"x24"

FORMWORK

30,8x61,5 12"x24"
30,2x60,8 12"x24"

45,5x45,5 18"x18"

44,4x89 18"x36"



Regardez sur le site internet www.cstb.fr s'il vous plaît



FORMWORK GREY PANNELLO 30,8x61,5 12"x24"



FORMWORK DECORO MONDO ANTRACITE LAPPATO 30,2x60,8 12"x24"

CEMENTI



FORMWORK WHITE 44,4x89 18"x36" RETT. / FORMWORK WHITE 30,2x60,8 12"x24" RETT. / DECORO MONDO WHITE 30,2x60,8 12"x24" RETT. / MOSAICO 81 PZ. 30,2x30,2 12"x12" RETT.



FORMWORK GREY 30,8x61,5 12"x24"

FORMWORK

COLORATO IN MASSA FULL BODY / DANS LA MASSE / DURCHGEFÄRBT



WHITE

FORMATI SIZES / FORMATE / FORMATE

				M ² PALLET	KG PALLET
30,8x61,5 cm	12"x24" NATURALE	R10	V690	2562	52,80 1000
30,2x60,8 cm	12"x24" Rettificato	R10	V915	3426	51,60 980
30,2x60,8 cm	12"x24" Lappato		W190	4259	51,60 980
45,5x45,5 cm	18"x18" NATURALE	R10	X482	2500	63,80 1230
44,4x89 cm	18"x36" Rettificato	R10	W187	4722	38,08 788
44,4x89 cm	18"x36" Lappato		X028	6420	38,08 788



GREY

FORMATI SIZES / FORMATE / FORMATE

				M ² PALLET	KG PALLET
30,8x61,5 cm	12"x24" NATURALE	R10	V800	2562	52,80 1000
30,2x60,8 cm	12"x24" Rettificato	R10	V916	3426	51,60 980
30,2x60,8 cm	12"x24" Lappato		W189	4259	51,60 980
45,5x45,5 cm	18"x18" NATURALE	R10	X221	2500	63,80 1230
44,4x89 cm	18"x36" Rettificato	R10	W185	4722	38,08 788
44,4x89 cm	18"x36" Lappato		X488	6420	38,08 788
61,5x61,5 cm	24"x24" TH2 STRUTTURATO		W905	6944	22,80 980
61,5x61,5 cm	24"x24" TH2 STRUTTURATO Rettificato		W936	8333	22,80 980

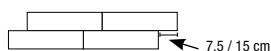


ANTRACITE

FORMATI SIZES / FORMATE / FORMATE

				M ² PALLET	KG PALLET
30,8x61,5 cm	12"x24" NATURALE	R10	V900	2562	52,80 1000
30,2x60,8 cm	12"x24" Rettificato	R10	V914	3426	51,60 980
30,2x60,8 cm	12"x24" Lappato		W188	4259	51,60 980
45,5x45,5 cm	18"x18" NATURALE	R10	X483	2500	63,80 1230
44,4x89 cm	18"x36" Rettificato	R10	W186	4722	38,08 788
44,4x89 cm	18"x36" Lappato		X027	6420	38,08 788

Naturale Natural / Naturel / Natur
Lappato Honed / Adouci / Geläpft
Rettificato Rectified / Rectifié / Rektifiziert




Nei formati 44,4x89 e 30,8x61,5 si consiglia la posa sfalsata irregolare del prodotto onde evitare problemi di planarità.
 For the sizes 44,4x89 and 30,8x61,5 is it advisable to stagger the product irregularly when laying it to avoid problems in flatness.
 Pour les formates 44,4x89 et 30,8x61,5 nous vous conseillons d'adopter la pose irrégulière à joints décalés pour le produit a fin d'éviter tout problème de planéité.
 Für die Formate 44,4x89 und 30,8x61,5 empfehlen wir die unregelmäßige versetzte Verlegung dieser Fliese, um Probleme mit der Ebenfächigkeit zu vermeiden.

DECORI DECORS / DECORS / DEKORE




MOSAICO LISTELLI 34 PZ.
30,2x30,2 cm 12"x12" RETT. 


WHITE	W377	1543
GREY	W378	1543
ANTRACITE	W379	1543



MOSAICO 81 PZ.
30,2x30,2 cm 12"x12" RETT. 


WHITE	W382	1358
GREY	W380	1358
ANTRACITE	W381	1358



MOSAICO NAT/LAPP 81 PZ.
30,2x30,2 cm 12"x12" RETT. 

WHITE	X468	1852
GREY	X466	1852
ANTRACITE	X467	1852



MOSAICO 72 PZ.
30,2x30,2 cm 12"x12" RETT. 

WHITE	W385	1296
GREY	W384	1296
ANTRACITE	W383	1296



DECORO MONDO
30,2x60,8 cm 12"x24" RETT.

WHITE
GREY
ANTRACITE
WHITE LAPPATO
GREY LAPPATO
ANTRACITE LAPPATO

		M ² PALLET	KG PALLET
W996	4259	51,60	1000
W997	4259	51,60	1000
W998	4259	51,60	1000
X104	5247	51,60	1000
X103	5247	51,60	1000
X102	5247	51,60	1000

DECORI ACCIAIO STAINLESS STEEL FINISH DECORS AND MOSAICS / DÉCORS D'ACIER / METALLSDEKORE

BACCHETTA METALLO
1,5x1,5 cm 3/5"x3/5" 

D530 | 216

BACCHETTA METALLO
1,5x30,8 cm 3/5"x12" 

D529 | 802

BACCHETTA METALLO
1,5x45,5 cm 3/5"x18" 

D532 | 1235





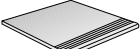
BACCHETTA METALLO
1,5x61,5 cm 3/5"x24" 

D533 | 1574

BACCHETTA METALLO
1,5x89 cm 3/5"x36" RETT. 

X899 | 1543

PEZZI SPECIALI SPECIAL PIECES / PIÈCES SPÉCIALES / FORMTEILE

FORMWORK	WHITE		GREY		ANTRACITE	
 BATTISCOPA 7,5x45,5 cm 3"x18" 	W197	494	W198	494	W199	494
 BATTISCOPA 7,5x61,5 cm 3"x24" 	W191	710	W192	710	W193	710
 GRADINO 45,5x45,5 cm 18"x18" 	W194	1173	W195	1173	W196	1173

VAGUE

30,8x61,5 12"x24"

35,8x35,8
14"x14"

45,5x45,5 18"x18"



Regardez sur le site internet www.cstb.fr s'il vous plaît



VAGUE CENDRE 30,8x61,5 12"x24"

CEMENTI



VAGUE IVOIRE 30,2x60,8 12"x24" RETT. / VAGUE MOSAICO 81 PZ. 30,2x30,2 12"x12" RETT.



IVOIRE

FORMATI SIZES / FORMATE / FORMATE

				M ² PALLET	KG PALLET
30,8x61,5 cm	12"x24" NATURALE	R9	W947	2037	52,80 1000
35,8x35,8 cm	14"x14" NATURALE	R9	W970	1728	73,04 1180
45,5x45,5 cm	18"x18" NATURALE	R9	W966	1944	63,80 1230
45,5x45,5 cm	18"x18" SABBIAIO	R11	AW42	2099	63,80 1230



CENDRE

FORMATI SIZES / FORMATE / FORMATE

					M ² PALLET	KG PALLET
30,8x61,5 cm	12"x24" NATURALE	R9	W948	2037	52,80 1000	
35,8x35,8 cm	14"x14" NATURALE	R9	W968	1728	73,04 1180	
45,5x45,5 cm	18"x18" NATURALE	R9	W964	1944	63,80 1230	
45,5x45,5 cm	18"x18" SABBIAIO	R11	AW40	2099	63,80 1230	



GRIS

FORMATI SIZES / FORMATE / FORMATE

					M ² PALLET	KG PALLET
30,8x61,5 cm	12"x24" NATURALE	R9	W949	2037	52,80 1000	
35,8x35,8 cm	14"x14" NATURALE	R9	W969	1728	73,04 1180	
45,5x45,5 cm	18"x18" NATURALE	R9	W965	1944	63,80 1230	
45,5x45,5 cm	18"x18" SABBIAIO	R11	AW41	2099	63,80 1230	

Naturale Natural / Naturel / Natur
Sabbiao Sandy / Antidérapant / Rau




ANTHRACITE

FORMATI SIZES / FORMATE / FORMATE

FORMATI SIZES / FORMATE / FORMATE			M ² PALLET	KG PALLET
30,8x61,5 cm 12"x24" NATURALE	R9	W950	2037	52,80
35,8x35,8 cm 14"x14" NATURALE	R9	W967	1728	73,04
45,5x45,5 cm 18"x18" NATURALE	R9	W963	1944	63,80



DECORI DECORS / DECORS / DEKORE



MOSAICO 81 PZ.
30,2x30,2 cm 12"x12" RETT.



IVOIRE	X074	1358
CENDRE	X075	1358
GRIS	X076	1358
ANTHRACITE	X077	1358

DECORI ACCIAIO STAINLESS STEEL FINISH DECORS AND MOSAICS / DÉCORS D'ACIER / METALLSDEKORE

BACCHETTA METALLO

1,5x1,5 cm ^{3/5"}x^{3/5"}

D530 | 216

BACCHETTA METALLO

1,5x61,5 cm ^{3/5"}x^{24"}

D533 | 1574

BACCHETTA METALLO

1,5x30,8 cm ^{3/5"}x^{12"}

D529 | 802

BACCHETTA METALLO

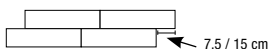
1,5x45,5 cm ^{3/5"}x^{18"}

D532 | 1235

PEZZI SPECIALI SPECIAL PIECES / PIÈCES SPÉCIALES / FORMTEILE

VAGUE	IVOIRE	CENDRE	GRIS	ANTHRACITE
BATTISCOPIA 7,5x35,8 cm 3"x14"	X491 278	X492 278	X494 278	X493 278
BATTISCOPIA 7,5x45,5 cm 3"x18"	X499 494	X497 494	X498 494	X496 494
BATTISCOPIA 7,5x61,5 cm 3"x24"	X558 710	X363 710	X364 710	X362 710
GRADINO 35,8x35,8 cm 14"x14"	X559 586	X360 586	X361 586	X359 586

Naturale Natural / Naturel / Natur



Nei formati 30,8x61,5 si consiglia la posa sfalsata irregolare del prodotto onde evitare problemi di planarità.
For the sizes 30,8x61,5 is it advisable to stagger the product irregularly when laying it to avoid problems in flatness.
Pour les formates 30,8x61,5 nous vous conseillons d'adopter la pose irrégulière à joints décalés pour le produit a fin d'éviter tout problème de planéité.
Für die Formate 30,8x61,5 empfehlen wir die unregelmäßige versetzte Verlegung dieser Fliese, um Probleme mit der Ebenfächigkeit zu vermeiden.


MYRINE

30,8x61,5 12"x24"

61,5x61,5 24"x24"
60,8x60,8 24"x24"

61,5x121 24"x48"

75x75 30"x30"



MYRINE IPPOLITA 60,8x60,8 24"x24" RETT.

CEMENTI



MYRINE

COLORATO IN MASSA FULL BODY / DANS LA MASSE / DURCHGEFÄRBT



IPPOLITA

FORMATI	SIZES / FORMATE / FORMATE			M ² PALLET	KG PALLET
30,8x61,5 cm	12"x24" NATURALE	R9	V393	2407	52,80 1000
30,8x61,5 cm	12"x24" SABBIATO	R11	V162	2562	51,60 1000
61,5x61,5 cm	24"x24" NATURALE	R9	V157	2870	45,30 980
60,8x60,8 cm	24"x24" LAPPATO		V210	4568	44,40 950
61,5x121 cm	24"x48" RETTIFICATO	R9	W878	4722	31,29 730
61,5x121 cm	24"x48" LAPPATO		W879	6420	31,29 730
75x75 cm	30"x30" RETTIFICATO	R9	V866	5648	54,24 1160
75x75 cm	30"x30" LAPPATO		V907	7346	54,24 1160



BREMUSA

FORMATI	SIZES / FORMATE / FORMATE			M ² PALLET	KG PALLET
30,8x61,5 cm	12"x24" NATURALE	R9	V394	2407	52,80 1000
30,8x61,5 cm	12"x24" SABBIATO	R11	V164	2562	51,60 1000
61,5x61,5 cm	24"x24" NATURALE	R9	V159	2870	45,30 980



AGAVE

FORMATI	SIZES / FORMATE / FORMATE			M ² PALLET	KG PALLET
30,8x61,5 cm	12"x24" NATURALE	R9	V396	2407	52,80 1000
30,8x61,5 cm	12"x24" SABBIATO	R11	V161	2562	51,60 1000
61,5x61,5 cm	24"x24" NATURALE	R9	V156	2870	45,30 980
60,8x60,8 cm	24"x24" LAPPATO		V209	4568	44,40 950
61,5x121 cm	24"x48" RETTIFICATO	R9	W880	4722	31,29 730
61,5x121 cm	24"x48" LAPPATO		W881	6420	31,29 730
75x75 cm	30"x30" RETTIFICATO	R9	W169	5648	54,24 1160
75x75 cm	30"x30" LAPPATO		X109	7346	54,24 1160

Naturale Natural / Naturel / Natur

Lappato Honed / Adouci / Geläpft

Sabbiato Sandy / Antidérapant / Rau

Rettificato Rectified / Rectifié / Rektifiziert


DECORI DECORS / DECORS / DEKORE



MOSAICO 72 PZ.
30,2x30,2 cm 12"x12" RETT. 


IPPOLITA	W363	1296
BREMUSA	W364	1296
AGAVE	W366	1296



MOSAICO 36 PZ.
30,2x30,2 cm 12"x12" RETT. 

IPPOLITA	W371	1265
BREMUSA	W372	1265
AGAVE	W374	1265



MOSAICO BAMBÙ
30,2x30,2 cm 12"x12" RETT. 

IPPOLITA	W367	1265
BREMUSA	W368	1265
AGAVE	W370	1265

DECORI ACCIAIO STAINLESS STEEL FINISH DECORS AND MOSAICS / DÉCORS D'ACIER / METALLSDEKORE

BACCHETTA METALLO
1,5x1,5 cm ^{3/5"}x^{3/5"}
D530 | 216

BACCHETTA METALLO
1,5x30,8 cm ^{3/5"}x12"
D529 | 802

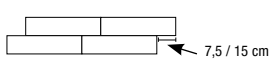
BACCHETTA METALLO
1,5x45,5 cm ^{3/5"}x18"
D532 | 1235

BACCHETTA METALLO
1,5x61,5 cm ^{3/5"}x24"
D533 | 1574

BACCHETTA METALLO
1,5x121 cm ^{3/5"}x48" RETT.
X862 | 2099

PEZZI SPECIALI SPECIAL PIECES / PIÈCES SPÉCIALES / FORMTEILE

MYRINE	IPPOLITA	BREMUSA	AGAVE
 BATTISCOPA 7,5x61,5 cm 3"x24" 	V544 710	V545 710	V548 710
 BATTISCOPA 7,5x75 cm 3"x30" 	X564 1543	-	X565 1543



Nei formati 61,5x121 e 30,8x61,5 si consiglia la posa sfalsata irregolare del prodotto onde evitare problemi di planarità.
For the sizes 61,5x121 and 30,8x61,5 is it advisable to stagger the product irregularly when laying it to avoid problems in flatness.
Pour les formats 61,5x121 et 30,8x61,5 nous vous conseillons d'adopter la pose irrégulière à joints décalés pour le produit a fin d'éviter tout problème de planéité.
Für die Formate 61,5x121 und 30,8x61,5 empfehlen wir die unregelmäßige versetzte Verlegung dieser Fliese, um Probleme mit der Ebenflächigkeit zu vermeiden.

GRAFFITI

30,8x61,5 12"x24"

45,5x45,5 18"x18"

61,5x61,5 24"x24"



GRAFFITI BEIGE 61,5x61,5 24"x24"



GRAFFITI

COLORATO IN MASSA FULL BODY / DANS LA MASSE / DURCHGEFÄRBT



BIANCO

FORMATI	SIZES / FORMATE / FORMATE			M ² PALLET	KG PALLET
30,8x61,5 cm	12"x24" NATURALE	R9	W113	2407	52,80 1000
45,5x45,5 cm	18"x18" NATURALE	R9	V142	2253	63,80 1230
61,5x61,5 cm	24"x24" NATURALE	R9	V738	2870	45,30 980



BEIGE

FORMATI	SIZES / FORMATE / FORMATE			M ² PALLET	KG PALLET
30,8x61,5 cm	12"x24" NATURALE	R9	W114	2407	52,80 1000
45,5x45,5 cm	18"x18" NATURALE	R9	V143	2253	63,80 1230
61,5x61,5 cm	24"x24" NATURALE	R9	V740	2870	45,30 980



TORTORA

FORMATI	SIZES / FORMATE / FORMATE			M ² PALLET	KG PALLET
30,8x61,5 cm	12"x24" NATURALE	R9	W111	2407	52,80 1000
45,5x45,5 cm	18"x18" NATURALE	R9	V144	2253	63,80 1230
61,5x61,5 cm	24"x24" NATURALE	R9	V741	2870	45,30 980

Naturale Natural / Naturel / Natur

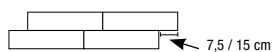


ANTRACITE



FORMATI SIZES / FORMATE / FORMATE

				M ² PALLET	KG PALLET
30,8x61,5 cm	12"x24" NATURALE	R9	W112	2407	52,80
45,5x45,5 cm	18"x18" NATURALE	R9	V145	2253	63,80
61,5x61,5 cm	24"x24" NATURALE	R9	V742	2870	45,30



Nei formati 30,8x61,5 si consiglia la posa sfalsata irregolare del prodotto onde evitare problemi di planarità.

For the sizes 30,8x61,5 is it advisable to stagger the product irregularly when laying it to avoid problems in flatness.

Pour les formates 30,8x61,5 nous vous conseillons d'adopter la pose irrégulière à joints décalés pour le produit a fin d'éviter tout problème de planéité.

Für die Formate 30,8x61,5 empfehlen wir die unregelmäßige versetzte Verlegung dieser Fliese, um Probleme mit der Ebenfächigkeit zu vermeiden.

GRAFFITI

DECORI DECORS / DECORS / DEKORE



MOSAICO 81 PZ.
30,2x30,2 cm 12"x12" RETT. 

BIANCO	W237	1358
BEIGE	W238	1358
TORTORA	W239	1358
ANTRACITE	W240	1358



MOSAICO A LISTELLI ASIMMETRICO
30,2x30,2 cm 12"x12" RETT. 

BIANCO	W241	1543
BEIGE	W242	1543
TORTORA	W243	1543
ANTRACITE	W244	1543

DECORI ACCIAIO STAINLESS STEEL FINISH DECORS AND MOSAICS / DÉCORS D'ACIER / METALLSDEKORE

BACCHETTA METALLO
1,5x1,5 cm $\frac{3}{5} \times \frac{3}{5}$ "
D530 | 216

BACCHETTA METALLO
1,5x30,8 cm $\frac{3}{5} \times 12$ "
D529 | 802

BACCHETTA METALLO
1,5x45,5 cm $\frac{3}{5} \times 18$ "
D532 | 1235

BACCHETTA METALLO
1,5x61,5 cm $\frac{3}{5} \times 24$ "
D533 | 1574

PEZZI SPECIALI SPECIAL PIECES / PIÈCES SPÉCIALES / FORMTEILE

GRAFFITI	BIANCO	BEIGE	TORTORA	ANTRACITE
	 BATTISCOPA 7,5x45,5 cm 3"x18" 	W128 494	W129 494	W130 494
 BATTISCOPA 7,5x61,5 cm 3"x24" 	W132 710	W133 710	W134 710	W135 710
 GRADINO 45,5x45,5 cm 18"x18" 	W136 1173	W137 1173	W138 1173	W139 1173

GRAFFITI WALL TILES

CEMENTI




RIVESTIMENTI COORDINATI COORDINATE WALL TILES / REVÊTEMENTS COORDONNÉS / KOORDINIERTE WANDFLIESEN



GRAFFITI BIANCO 22,5x45,5 cm 9"x18"

V101 | 1790



LISTELLO GRAFFITI BIANCO 3D 7x45,5 cm 3"x18"

W075 | 648



LISTELLO BIANCO 3x45,5 cm 2"x18"

V059 | 648



LONDON GRAFFITI BIANCO 3,5x45,5 cm 1,40"x18"

W252 | 895



TORELLO GRAFFITI BIANCO 2x45,5 cm 0,80"x18"

W259 | 895



GRAFFITI ANTRACITE 22,5x45,5 cm 9"x18"

V104 | 1790



LISTELLO GRAFFITI ANTRACITE 3D 7x45,5 cm 3"x18"

W073 | 648



LISTELLO ANTRACITE 3x45,5 cm 2"x18"

X904 | 648



LONDON GRAFFITI ANTRACITE 3,5x45,5 cm 1,40"x18"

W255 | 895



TORELLO GRAFFITI ANTRACITE 2x45,5 cm 0,80"x18"

W257 | 895



GRAFFITI BEIGE 22,5x45,5 cm 9"x18"

V102 | 1790



LISTELLO GRAFFITI BEIGE 3D 7x45,5 cm 3"x18"

W074 | 648



LISTELLO BEIGE 3x45,5 cm 2"x18"

U061 | 648



LONDON GRAFFITI BEIGE 3,5x45,5 cm 1,40"x18"

W253 | 895



TORELLO GRAFFITI BEIGE 2x45,5 cm 0,80"x18"

W260 | 895



GRAFFITI TORTORA 22,5x45,5 cm 9"x18"

V103 | 1790



LISTELLO GRAFFITI TORTORA 3D 7x45,5 cm 3"x18"

W072 | 648



LISTELLO TORTORA 3x45,5 cm 2"x18"

X905 | 648



LONDON GRAFFITI TORTORA 3,5x45,5 cm 1,40"x18"

W254 | 895



TORELLO GRAFFITI TORTORA 2x45,5 cm 0,80"x18"

W258 | 895



MOSAICO PREINCISO GRAFFITI CIOTOLO 22,5x45,5 cm 9"x18"

W955 | 2840



MATITA DIADE RAME 0,6x45,5 cm 0,20"x18"

J151 | 1481



MATITA DIADE ORO 0,6x45,5 cm 0,20"x18"

J150 | 1481



MATITA DIADE ARGENTO 0,6x45,5 cm 0,20"x18"

J149 | 1481



BACCHETTA METALLO BOMBATA MATT 0,5x45,5 cm 0,20"x18"

D502 | 833



BACCHETTA METALLO BOMBATA LUX 0,5x45,5 cm 0,20"x18"

D495 | 833

Monocottura

Single Fired
Monococcion
Einbranderfahren

Naturale

Natural
Naturel
Natur

REFLEX



Regardez sur le site internet www.cstb.fr s'il vous plaît

30,8x30,8
12"x12"

30,8x61,5 12"x24"
30,2x60,8 12"x24"

45,5x45,5 18"x18"
44,5x44,5 18"x18"

61,5x61,5 24"x24"
60,8x60,8 24"x24"

61,5x121 24"x48"



REFLEX ANTRACITE 61,5x61,5 24"x24"

CEMENTI



REFLEX NERO 61,5x61,5 24"x24"



REFLEX NEBBIA 61,5x61,5 24"x24"



BIANCO

FORMATI	SIZES / FORMATE / FORMATE			M ² PALLET	KG PALLET	
30,8x30,8 cm	12"x24" NATURALE	R9	T771	1944	60,80	1060
30,8x61,5 cm	12"x24" NATURALE	R9	S529	2562	52,80	1000
30,2x60,8 cm	12"x24" RETTIFICATO	R9	T772	3426	51,60	980
45,5x45,5 cm	18"x18" NATURALE	R9	T609	2407	63,80	1230
44,5x44,5 cm	18"x18" RETTIFICATO	R9	T773	3272	61,16	1210
45,5x45,5 cm	18"x18" SABBIATO	R11	T947	2562	61,16	1210
61,5x61,5 cm	24"x24" NATURALE	R9	T945	3488	45,30	980
60,8x60,8 cm	24"x24" RETTIFICATO	R9	T946	4352	44,40	950



AVORIO

FORMATI	SIZES / FORMATE / FORMATE			M ² PALLET	KG PALLET	
30,8x30,8 cm	12"x24" NATURALE	R9	A136	1944	60,80	1060
30,8x61,5 cm	12"x24" NATURALE	R9	A290	2562	52,80	1000
30,2x60,8 cm	12"x24" RETTIFICATO	R9	S443	3426	51,60	980
45,5x45,5 cm	18"x18" NATURALE	R9	A631	2407	63,80	1230
44,5x44,5 cm	18"x18" RETTIFICATO	R9	S367	3272	61,16	1210
45,5x45,5 cm	18"x18" SABBIATO	R11	S980	2562	61,16	1210
61,5x61,5 cm	24"x24" NATURALE	R9	A737	3488	45,30	980
60,8x60,8 cm	24"x24" RETTIFICATO	R9	D090	4352	44,40	950
61,5x121 cm	24"x48" RETTIFICATO	R9	W974	4722	31,29	730



NEBBIA

FORMATI	SIZES / FORMATE / FORMATE			M ² PALLET	KG PALLET	
30,8x30,8 cm	12"x24" NATURALE	R9	A138	1944	60,80	1060
30,8x61,5 cm	12"x24" NATURALE	R9	A292	2562	52,80	1000
30,2x60,8 cm	12"x24" RETTIFICATO	R9	S447	3426	51,60	980
45,5x45,5 cm	18"x18" NATURALE	R9	A633	2407	63,80	1230
44,5x44,5 cm	18"x18" RETTIFICATO	R9	R857	3272	61,16	1210
45,5x45,5 cm	18"x18" SABBIATO	R11	S981	2562	61,16	1210
61,5x61,5 cm	24"x24" NATURALE	R9	A739	3488	45,30	980
60,8x60,8 cm	24"x24" RETTIFICATO	R9	D092	4352	44,40	950

Naturale Natural / Naturel / Natur

Sabbiato Sandy / Antidérapant / Rau

Rettificato Rectified / Rectifié / Rektifiziert



NERO

FORMATI	SIZES / FORMATE / FORMATE			M ² PALLET	KG PALLET	
30,8x30,8 cm	12"x24" NATURALE	R9	A139	1944	60,80	1060
30,8x61,5 cm	12"x24" NATURALE	R9	A293	2562	52,80	1000
30,2x60,8 cm	12"x24" RETTIFICATO	R9	S445	3426	51,60	980
45,5x45,5 cm	18"x18" NATURALE	R9	A634	2407	63,80	1230
44,5x44,5 cm	18"x18" RETTIFICATO	R9	C965	3272	61,16	1210
45,5x45,5 cm	18"x18" SABBIATO	R11	S982	2562	61,16	1210
61,5x61,5 cm	12"x24" NATURALE	R9	A740	3488	45,30	980
60,8x60,8 cm	24"x24" RETTIFICATO	R9	D093	4352	44,40	950
61,5x121 cm	24"x48" RETTIFICATO	R9	W976	4722	31,29	730

TORTORA

FORMATI	SIZES / FORMATE / FORMATE			M ² PALLET	KG PALLET	
30,8x30,8 cm	12"x24" NATURALE	R9	A140	1944	60,80	1060
30,8x61,5 cm	12"x24" NATURALE	R9	A294	2562	52,80	1000
30,2x60,8 cm	12"x24" RETTIFICATO	R9	S446	3426	51,60	980
45,5x45,5 cm	18"x18" NATURALE	R9	A635	2407	63,80	1230
44,5x44,5 cm	18"x18" RETTIFICATO	R9	C966	3272	61,16	1210
45,5x45,5 cm	18"x18" SABBIATO	R11	S983	2562	61,16	1210
61,5x61,5 cm	24"x24" NATURALE	R9	A741	3488	45,30	980
60,8x60,8 cm	24"x24" RETTIFICATO	R9	D094	4352	44,40	950
61,5x121 cm	24"x48" RETTIFICATO	R9	W975	4722	31,29	730

GRIGIO

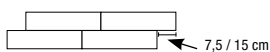
FORMATI	SIZES / FORMATE / FORMATE			M ² PALLET	KG PALLET	
30,8x30,8 cm	12"x24" NATURALE	R9	A137	1944	60,80	1060
30,8x61,5 cm	12"x24" NATURALE	R9	A291	2562	52,80	1000
30,2x60,8 cm	12"x24" RETTIFICATO	R9	S444	3426	51,60	980
45,5x45,5 cm	18"x18" NATURALE	R9	A632	2407	63,80	1230
44,5x44,5 cm	18"x18" RETTIFICATO	R9	C964	3272	61,16	1210
45,5x45,5 cm	18"x18" SABBIATO	R11	S984	2562	61,16	1210
61,5x61,5 cm	24"x24" NATURALE	R9	A738	3488	45,30	980
60,8x60,8 cm	24"x24" RETTIFICATO	R9	D091	4352	44,40	950

Naturale Natural / Naturel / Natur
Sabbiato Sandy / Antidérapant / Rau
Rettificato Rectified / Rectifié / Rektifiziert



ANTRACITE


FORMATI	SIZES / FORMATE / FORMATE			M ² PALLET	KG PALLET	
30,8x30,8 cm	12"x24" NATURALE	R9	A135	1944	60,80	1060
30,8x61,5 cm	12"x24" NATURALE	R9	A289	2562	52,80	1000
30,2x60,8 cm	12"x24" RETTIFICATO	R9	S442	3426	51,60	980
45,5x45,5 cm	18"x18" NATURALE	R9	A630	2407	63,80	1230
44,5x44,5 cm	18"x18" RETTIFICATO	R9	R802	3272	61,16	1210
45,5x45,5 cm	18"x18" SABBIATO	R11	S985	2562	61,16	1210
61,5x61,5 cm	24"x24" NATURALE	R9	A736	3488	45,30	980
60,8x60,8 cm	24"x24" RETTIFICATO	R9	D089	4352	44,40	950




Nei formati 61,5x121 e 30,8x61,5 si consiglia la posa sfalsata irregolare del prodotto onde evitare problemi di planarità.
 For the sizes 61,5x121 and 30,8x61,5 is it advisable to stagger the product irregularly when laying it to avoid problems in flatness.
 Pour les formates 61,5x121 et 30,8x61,5 nous vous conseillons d'adopter la pose irrégulière à joints décalés pour le produit a fin d'éviter tout problème de planéité.
 Für die Formate 61,5x121 und 30,8x61,5 empfehlen wir die unregelmäßige versetzte Verlegung dieser Fliese, um Probleme mit der Ebenfächigkeit zu vermeiden.

Naturale Natural / Naturel / Natur
Sabbiato Sandy / Antidérapant / Rau
Rettificato Rectified / Rectifié / Rektifiziert

DECORI DECORS / DECORS / DEKORE




MOSAICO 81 PZ.
30,2x30,2 cm 12"x12" RETT. 

BIANCO	T610	1358
AVORIO	S654	1358
NEBBIA	S656	1358
NERO	S659	1358
TORTORA	S661	1358
GRIGIO	S663	1358
ANTRACITE	S665	1358



MOSAICO A LISTELLI ASIMMETRICO 18 PZ.
30,2x30,2 cm 12"x12" RETT. 

BIANCO	T768	1543
AVORIO	S655	1543
NEBBIA	S657	1543
NERO	S658	1543
TORTORA	S660	1543
GRIGIO	S662	1543
ANTRACITE	S664	1543



TRECCIA REFLEX
30,2x44,5 cm 12"x18" RETT. 

BIANCO	T769	1944
AVORIO	S974	1944
NEBBIA	S975	1944
NERO	S976	1944
TORTORA	S977	1944
GRIGIO	S978	1944
ANTRACITE	S979	1944

DECORI ACCIAIO STAINLESS STEEL FINISH DECORS AND MOSAICS / DÉCORS D'ACIER / METALLSDEKORE

FASCIA FEDE ACCIAIO
3,2x30,8 cm 1 1/4"x12" 

BIANCO	T770	1481
AVORIO	S952	1481
NEBBIA	S950	1481
NERO	S951	1481
TORTORA	S954	1481
GRIGIO	S953	1481
ANTRACITE	S949	1481



MOSAICO ACCIAIO MULTICOLOR
30,2x30,2 cm 12"x12" RETT. 

S986	13580
------	-------

BACCHETTA METALLO
1,5x1,5 cm 3/8"x3/8" 

D530	216
------	-----

BACCHETTA METALLO
1,5x45,5 cm 3/8"x18" 

D532	1235
------	------

BACCHETTA METALLO
1,5x121 cm 3/8"x48" RETT. 

X862	2099
------	------











BACCHETTA METALLO
1,5x30,8 cm 3/8"x12" 

D529	802
------	-----

BACCHETTA METALLO
1,5x61,5 cm 3/8"x24" 

D533	1574
------	------

PEZZI SPECIALI SPECIAL PIECES / PIÈCES SPÉCIALES / FORMTEILE

REFLEX	BIANCO	AVORIO	NEBBIA	NERO	TORTORA	GRIGIO	ANTRACITE
 BATTISCOPA 7,5x30,8 cm 3"x12" 	U001 278	T627 278	T624 278	T623 278	T622 278	T625 278	T627 278
 BATTISCOPA 7,5x45,5 cm 3"x12" 	T775 494	P386 494	P388 494	P389 494	P390 494	P387 494	P385 494
 BATTISCOPA 7,5x61,5 cm 3"x24" 	T774 710	P415 710	P417 710	P418 710	P419 710	P416 710	P414 710
 GRADINO 30,8x30,8 cm 12"x12" 	U002 586	U003 586	U004 586	U005 586	U006 586	U007 586	U008 586
 GRADINO 45,5x45,5 cm 18"x18" 	T776 1173	R809 1173	S809 1173	S810 1173	S811 1173	S813 1173	S812 1173

REFLEX WALL TILES

RIVESTIMENTI COORDINATI COORDINATE WALL TILES / REVÊTEMENTS COORDONÉS / KOORDINIERTE WANDFLIESEN



AVORIO 22,5x45,5 cm 9"x18"

V329 | 1852



REFLEX LISTELLO MURETTO
AVORIO/TORTORA 7x45,5 cm 3"x18"

772



LONDON REFLEX AVORIO 3,5x45,5 cm 1,3"x18"

V779 | 772



TORELLO REFLEX AVORIO 2x45,5 cm 0,70"x18"

V775 | 772



SPIGOLO LONDON AVORIO

X894 | 1111




SPIGOLO TORELLO AVORIO

X897 | 1111



NEBBIA 22,5x45,5 cm 9"x18"

V327 | 1852



REFLEX LISTELLO MURETTO
NEBBIA/ANTRACITE 7x45,5 cm 3"x18"

772



LONDON REFLEX NEBBIA 3,5x45,5 cm 1,3"x18"

V780 | 772



TORELLO REFLEX NEBBIA 2x45,5 cm 0,70"x18"

V777 | 772




SPIGOLO LONDON NEBBIA

X895 | 1111




SPIGOLO TORELLO NEBBIA

X898 | 1111



BIANCO 22,5x45,5 cm 9"x18"

V328 | 1852



LONDON REFLEX BIANCO 3,5x45,5 cm 1,3"x18"

V893 | 772



TORELLO REFLEX BIANCO 2x45,5 cm 0,70"x18"

V269 | 772



SPIGOLO LONDON BIANCO

X893 | 1111



SPIGOLO TORELLO BIANCO

X896 | 1111



TORTORA 22,5x45,5 cm 9"x18"

V326 | 1852



REFLEX LISTELLO MURETTO
AVORIO/TORTORA 7x45,5 cm 3"x18"

772



LONDON REFLEX TORTORA 3,5x45,5 cm 1,3"x18"

V781 | 772



TORELLO REFLEX TORTORA 2x45,5 cm 0,70"x18"

V778 | 772



SPIGOLO LONDON TORTORA

X900 | 1111




SPIGOLO TORELLO TORTORA

X902 | 1111



ANTRACITE 22,5x45,5 cm 9"x18"

V328 | 1852



REFLEX LISTELLO MURETTO
NEBBIA/ANTRACITE 7x45,5 cm 3"x18"

772



LONDON REFLEX ANTRACITE 3,5x45,5 cm 1,3"x18"

V685 | 772



TORELLO REFLEX ANTRACITE 2x45,5 cm 0,70"x18"

V776 | 772



SPIGOLO LONDON ANTRACITE

X901 | 1111




SPIGOLO TORELLO ANTRACITE

X903 | 1111



BEIGE DECORO ZAR 44,1x44,1 cm 17"x17"

X255 | 4630



NERO DECORO ZAR 44,1x44,1 cm 17"x17"

X256 | 4630

Monocottura
Single Fired
Monococcion
Einbranderfahren



REFLEX NEBBIA 22,5x45,5 9"x18" / REFLEX ANTRACITE 22,5x45,5 9"x18" / MURETTO NEBBIA 7,5x45 3"x18"



REFLEX AVORIO 22,5x45,5 9"x18" / REFLEX TORTORA 22,5x45,5 9"x18" / MURETTO AVORIO/TORTORA 7,5x45 3"x18"

AREA



Regardez sur le site internet www.cstb.fr s'il vous plaît

30,8x61,5 12"x24"

45,5x45,5 18"x18"

44,4x89 18"x36"

61,5x61,5 24"x24"
60,8x60,8 24"x24"



AREA BEIGE 44,4x89 18"x36" RETT. (PAV)



CEMENTI

AREA ICE 44,4x89 18"x36" RETT.



AREA GREY 44,4x89 18"x36" RETT.

AREA

COLORATO IN MASSA FULL BODY / DANS LA MASSE / DURCHGEFÄRBT



GREY

FORMATI	SIZES / FORMATE / FORMATE			M ² PALLET	KG PALLET	
30,8x61,5 cm	12"x24" NATURALE	R9	L879	2407	52,80	1000
45,5x45,5 cm	18"x18" NATURALE	R9	L935	2253	63,80	1230
44,4x89 cm	18"x36" RETTIFICATO	R9	L981	4722	38,08	788
61,5x61,5 cm	24"x24" NATURALE	R9	L967	2870	45,30	980
60,8x60,8 cm	24"x24" RETTIFICATO	R9	L957	3735	44,40	950



ICE

FORMATI	SIZES / FORMATE / FORMATE			M ² PALLET	KG PALLET	
30,8x61,5 cm	12"x24" NATURALE	R9	L882	2407	52,80	1000
45,5x45,5 cm	18"x18" NATURALE	R9	L938	2253	63,80	1230
44,4x89 cm	18"x36" RETTIFICATO	R9	L983	4722	38,08	788
61,5x61,5 cm	24"x24" NATURALE	R9	L969	2870	45,30	980



BLACK

FORMATI	SIZES / FORMATE / FORMATE			M ² PALLET	KG PALLET	
30,8x61,5 cm	12"x24" NATURALE	R9	L873	2407	52,80	1000
45,5x45,5 cm	18"x18" NATURALE	R9	L929	2253	63,80	1230
44,4x89 cm	18"x36" RETTIFICATO	R9	L977	4722	38,08	788
61,5x61,5 cm	24"x24" NATURALE	R9	L963	2870	45,30	980
60,8x60,8 cm	24"x24" RETTIFICATO	R9	L953	3735	44,40	950

Naturale Natural / Naturel / Natur

Rettificato Rectified / Rectifié / Rektifiziert



BEIGE

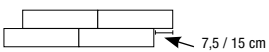
FORMATI SIZES / FORMATE / FORMATE

				M ² PALLET	KG PALLET	
30,8x61,5 cm	12"x24" NATURALE	R9	L870	2407	52,80	1000
45,5x45,5 cm	18"x18" NATURALE	R9	L926	2253	63,80	1230
44,4x89 cm	18"x36" RETTIFICATO	R9	L975	4722	38,08	788
61,5x61,5 cm	24"x24" NATURALE	R9	L961	2870	45,30	980
60,8x60,8 cm	24"x24" RETTIFICATO	R9	L951	3735	44,40	950

BROWN

FORMATI SIZES / FORMATE / FORMATE

					M ² PALLET	KG PALLET
30,8x61,5 cm	12"x24" NATURALE	R9	L876	2407	52,80	1000
45,5x45,5 cm	18"x18" NATURALE	R9	L932	2253	63,80	1230
44,4x89 cm	18"x36" RETTIFICATO	R9	L979	4722	38,08	788
61,5x61,5 cm	24"x24" NATURALE	R9	L965	2870	45,30	980




Nei formati 44,4x89 e 30,8x61,5 si consiglia la posa sfalsata irregolare del prodotto onde evitare problemi di planarità.
 For the sizes 44,4x89 and 30,8x61,5 is it advisable to stagger the product irregularly when laying it to avoid problems in flatness.
 Pour les formates 44,4x89 et 30,8x61,5 nous vous conseillons d'adopter la pose irrégulière à joints décalés pour le produit a fin d'éviter tout problème de planéité.
 Für die Formate 44,4x89 und 30,8x61,5 empfehlen wir die unregelmäßige versetzte Verlegung dieser Fliese, um Probleme mit der Ebenfächigkeit zu vermeiden.

Naturale Natural / Naturel / Natur
Rettificato Rectified / Rectifié / Rektifiziert

AREA

DECORI DECORS / DECORS / DEKORE



MOSAICO 81 PZ.
30,2x30,2 cm 12"x12" RETT. 

GREY	J540	1358
ICE	J541	1358
BLACK	J538	1358
BEIGE	J537	1358
BROWN	J539	1358



MOSAICO CHIC
30,2x30,2 cm 12"x12" RETT. 

GREY	J455	1358
ICE	J456	1358
BLACK	J453	1358
BEIGE	J452	1358
BROWN	J454	1358



MOSAICO A LISTELLI
30,2x44,5 cm 12"x18" RETT. 


GREY	J517	2469
ICE	J518	2469
BLACK	J515	2469
BEIGE	J514	2469
BROWN	J516	2469

DECORI ACCIAIO STAINLESS STEEL FINISH DECORS AND MOSAICS / DÉCORS D'ACIER / METALLSDEKORE




MOSAICO ACCIAIO CALDO 324 PZ.
30,2x30,2 cm 12"x12" RETT. 

J354 | 10802



MOSAICO ACCIAIO FREDDO 324 PZ.
30,2x30,2 cm 12"x12" RETT. 


J355 | 10802



MOSAICO ACCIAIO NEUTRO 324 PZ.
30,2x30,2 cm 12"x12" RETT. 


J356 | 9259



MOSAICO ALLUSTICK CALDO
30,2x30,2 cm 12"x12" RETT. 


J359 | 10802



MOSAICO ALLUSTICK FREDDO
30,2x30,2 cm 12"x12" RETT. 

J360 | 10802




MOSAICO ALLUSTICK NEUTRO
30,2x30,2 cm 12"x12" RETT. 

J361 | 10802



FASCIA MOSAICO ACCIAIO SFREGONATO TOZZETTO 2x2
4,5x30,1 cm 1 3/4"x12"

L063 | 1914



BACCHETTA METALLO
1,5x1,5 cm 3/5"x3/5"

D530 | 216



BACCHETTA METALLO
1,5x45,5 cm 3/5"x18"

D532 | 1235



FASCIA MURETTO ACCIAIO SFREGONATO TOZZETTO 1,5x3
4,5x30,1 cm 1 3/4"x12"

L062 | 1914



BACCHETTA METALLO
1,5x30,8 cm 3/5"x12"

D529 | 802



BACCHETTA METALLO
1,5x61,5 cm 3/5"x24"

D533 | 1574



BACCHETTA METALLO
1,5x89 cm 3/5"x36"

X899 | 1852

PEZZI SPECIALI SPECIAL PIECES / PIÈCES SPÉCIALES / FORMTEILE

AREA	GREY	ICE	BLACK	BEIGE	BROWN
					
 BATTISCOPIA 7,5x45,5 cm 3"x12" 	D571 494	D572 494	D569 494	D568 494	D570 494
 BATTISCOPIA 7,5x61,5 cm 3"x24" 	E447 710	E448 710	E443 710	E442 710	E444 710
 GRADINO 45,5x45,5 cm 18"x18" 	G741 1173	G743 1173	G739 1173	G738 1173	G740 1173
 GRADINO 44,4x89 cm 18"x36" 	S199 4846	S200 4846	S195 4846	S196 4846	S198 4846

PEZZI SPECIALI ACCIAIO STEEL SPECIAL PIECES / PIÈCES SPÉCIALES D'ACIER / METALLFORMTEILE



BACCHETTA METALLO BOMBATA MATT

0,5x0,5 cm 0,2"x0,2"	U783	154
0,5x30,8 cm 0,2"x12"	D501	556
0,5x45,5 cm 0,2"x18"	D502	833
0,5x61,5 cm 0,2"x24"	D503	1111



BACCHETTA METALLO BOMBATA LUX

0,5x0,5 cm 0,2"x0,2"	U782	154
0,5x30,8 cm 0,2"x12"	D494	556
0,5x45,5 cm 0,2"x18"	D495	833
0,5x61,5 cm 0,2"x24"	D496	1111

FUGA CROMO
0,3x30,8 cm 1/8"x12"

G272 1235

FUGA CROMO
0,3x61,5 cm 1/8"x24"

G273 1543

LIVING



Regardez sur le site internet www.cstb.fr s'il vous plaît

30,8x30,8
12"x12"

30,8x61,5 12"x24"
30,2x60,8 12"x24"

45,5x45,5 18"x18"

61,5x61,5 24"x24"



LIVING CREAM 61,5x61,5 24"x24"

CEMENTI





INDOOR GREY

FORMATI	SIZES / FORMATE / FORMATE			M ² PALLET	KG PALLET
30,8x30,8 cm	12"x12" NATURALE	R9	A106	1667	60,80 1060
30,8x30,8 cm	12"x12" STRUTTURATO L.O.-P.N.R.*	R11 A+B+C	A099	1821	60,80 1060
30,8x61,5 cm	12"x24" NATURALE	R9	B658	2407	52,80 1000
30,2x60,8 cm	12"x24" RETTIFICATO	R9	I776	3272	51,60 980
30,8x61,5 cm	12"x24" STRUTTURATO L.O.-P.N.R.*	R11 A+B+C	B672	2562	52,80 1040
45,5x45,5 cm	18"x18" NATURALE	R9	B706	2253	63,80 1230
45,5x45,5 cm	18"x18" STRUTTURATO L.O.-P.N.R.*	R11 A+B+C	B736	2407	63,80 1230
61,5x61,5 cm	24"x24" NATURALE	R9	B716	2870	45,30 980
61,5x61,5 cm	24"x24" STRUTTURATO L.O.-P.N.R.*	R11 A+B+C	B745	3025	45,30 980



INDOOR BLACK

FORMATI	SIZES / FORMATE / FORMATE			M ² PALLET	KG PALLET
30,8x30,8 cm	12"x12" NATURALE	R9	A101	1667	60,80 1060
30,8x30,8 cm	12"x12" STRUTTURATO L.O.-P.N.R.*	R11 A+B+C	R840	1821	60,80 1060
30,8x61,5 cm	12"x24" NATURALE	R9	B653	2407	52,80 1000
30,2x60,8 cm	12"x24" RETTIFICATO	R9	I772	3272	51,60 980
30,8x61,5 cm	12"x24" STRUTTURATO L.O.-P.N.R.*	R11 A+B+C	B666	2562	52,80 1040
45,5x45,5 cm	18"x18" NATURALE	R9	B692	2253	63,80 1230
45,5x45,5 cm	18"x18" STRUTTURATO L.O.-P.N.R.*	R11 A+B+C	B730	2407	63,80 1230
61,5x61,5 cm	24"x24" NATURALE	R9	B711	2870	45,30 980



INDOOR BEIGE

FORMATI	SIZES / FORMATE / FORMATE			M ² PALLET	KG PALLET
30,8x30,8 cm	12"x12" NATURALE	R9	A100	1667	60,80 1060
30,8x30,8 cm	12"x12" STRUTTURATO L.O.-P.N.R.*	R11 A+B+C	A096	1821	60,80 1060
30,8x61,5 cm	12"x24" NATURALE	R9	B652	2407	52,80 1000
30,8x61,5 cm	12"x24" STRUTTURATO L.O.-P.N.R.*	R11 A+B+C	B665	2562	52,80 1000
45,5x45,5 cm	18"x18" NATURALE	R9	B689	2253	63,80 1230
45,5x45,5 cm	18"x18" STRUTTURATO L.O.-P.N.R.*	R11 A+B+C	B729	2407	63,80 1230
61,5x61,5 cm	24"x24" NATURALE	R9	B710	2870	45,30 980
61,5x61,5 cm	24"x24" STRUTTURATO L.O.-P.N.R.*	R11 A+B+C	B738	3025	45,30 980

Naturale Natural / Naturel / Natur
Strutturato L.O./P.N.R Textured / Structuré / Strukturiert
Rettificato Rectified / Rectifié / Rektifiziert



INDOOR BROWN

FORMATI SIZES / FORMATE / FORMATE

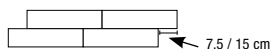
				M ² PALLET	KG PALLET
30,8x30,8 cm	12"x12" NATURALE	R9	A102	1667	60,80
30,8x61,5 cm	12"x24" NATURALE	R9	B654	2407	52,80
45,5x45,5 cm	18"x18" NATURALE	R9	B695	2253	63,80
61,5x61,5 cm	24"x24" NATURALE	R9	B712	2870	980

INDOOR CREAM

FORMATI SIZES / FORMATE / FORMATE

					M ² PALLET	KG PALLET
30,8x30,8 cm	12"x12" NATURALE	R9	A103	1667	60,80	1060
30,8x30,8 cm	12"x12" STRUTTURATO L.O.-P.N.R.*	R11 A+B+C	A097	1821	60,80	1060
30,8x61,5 cm	12"x24" NATURALE	R9	B655	2407	52,80	1000
30,2x60,8 cm	12"x24" RETTIFICATO	R9	I774	3272	51,60	980
30,8x61,5 cm	12"x24" STRUTTURATO L.O.-P.N.R.*	R11 A+B+C	B669	2562	52,80	1000
45,5x45,5 cm	18"x18" NATURALE	R9	B700	2253	63,80	1230
45,5x45,5 cm	18"x18" STRUTTURATO L.O.-P.N.R.*	R11 A+B+C	B733	2407	63,80	1230
61,5x61,5 cm	24"x24" NATURALE	R9	B713	2870	45,30	980
61,5x61,5 cm	24"x24" STRUTTURATO L.O.-P.N.R.*	R11 A+B+C	B742	3025	45,30	980

* SUPERFICIE STRUTTURATA L.O.-P.N.R. / TEXTURED SURFACE L.O.-P.N.R. / SURFACE TEXTURISÉE L.O.-P.N.R. / STRUKTURIERTE OBERFLÄCHE L.O.-P.N.R.




Nei formati 30,8x61,5 si consiglia la posa sfalsata irregolare del prodotto onde evitare problemi di planarità.
For the sizes 30,8x61,5 is it advisable to stagger the product irregularly when laying it to avoid problems in flatness.
Pour les formates 30,8x61,5 nous vous conseillons d'adopter la pose irrégulière à joints décalés pour le produit à fin d'éviter tout problème de planéité.
Für die Formate 30,8x61,5 empfehlen wir die unregelmäßige versetzte Verlegung dieser Fliese, um Probleme mit der Ebenfähigkeit zu vermeiden.

Naturale Natural / Naturel / Natur
Strutturato L.O./P.N.R Textured / Structuré / Strukturiert
Rettificato Rectified / Rectifié / Rektifiziert

LIVING

DECORI DECORS / DECORS / DEKORE



MOSAICO BAMBÙ
30,2x30,2 cm 12"x12" RETT. 

INDOOR GREY	S093	1265
INDOOR BLACK	S088	1265
INDOOR BEIGE	S087	1265
INDOOR BROWN	S089	1265
INDOOR CREAM	S090	1265



MOSAICO 72 PZ.
30,2x30,2 cm 12"x12" RETT. 

INDOOR GREY	S096	1296
INDOOR BLACK	Q681	1296
INDOOR BEIGE	R837	1296
INDOOR BROWN	S003	1296
INDOOR CREAM	Q682	1296



LIVING TRECCIA
22,2x22,2 cm 12"x24" RETT. 

INDOOR GREY	L013	1142
INDOOR BLACK	L009	1142
INDOOR BEIGE	L008	1142
INDOOR BROWN	L010	1142
INDOOR CREAM	L011	1142



DECORO STYLE TITANIO 30,2x60,8 cm 9"x18" RETT.
Y094 | 3395



DECORO STYLE ORO 30,2x60,8 cm 9"x18" RETT.
Y095 | 3395

DECORI ACCIAIO STAINLESS STEEL FINISH DECORS AND MOSAICS / DÉCORS D'ACIER / METALLSDEKORE





















BACCHETTA METALLO
1,5x1,5 cm 3/5"x3/5"
D530 | 216

BACCHETTA METALLO
1,5x30,8 cm 3/5"x12"
D529 | 802

BACCHETTA METALLO
1,5x45,5 cm 3/5"x18"
D532 | 1235

BACCHETTA METALLO
1,5x61,5 cm 3/5"x24"
D533 | 1574

PEZZI SPECIALI SPECIAL PIECES / PIÈCES SPÉCIALES / FORMTEILE

LIVING	INDOOR GREY					INDOOR BLACK					INDOOR BEIGE					INDOOR BROWN					INDOOR CREAM				
																									
 BATTISCOPA 7,5x30,8 cm 3"x12" INDOOR 	P375 278					P370 278					P369 278					P371 278					P372 278				
 BATTISCOPA 7,5x45,5 cm 3"x12" INDOOR 	E140 494					E129 494					E127 494					E130 494					E133 494				
 BATTISCOPA 7,5x61,5 cm 3"x24" INDOOR 	E100 710					E094 710					E093 710					E095 710					E097 710				
 GRADINO 30,8x30,8 cm 12"x12" INDOOR 	Q158 586					Q156 586					S083 586					R801 586					Q157 586				
 GRADINO 45,5x45,5 cm 18"x18" INDOOR 	H064 1173					H057 1173					H056 1173					S085 1173					H058 1173				
 GRADONE CON TORO APPLICATO 30,8x30,8 cm 12"x12" INDOOR 	Q277 2531					Q272 2531					Q271 2531					Q273 2531					Q274 2531				
 GRADONE CON TORO ANGOLARE APPLICATO 30,8x30,8 cm 12"x12" INDOOR 	Q192 3704					Q187 3704					Q186 3704					Q188 3704					Q189 3704				
 ELEMENTO "L" 15x30,8x5 cm 6"x12"x2" INDOOR 	S081 864					S077 864					S076 864					S078 864					S079 864				



RIVESTIMENTI COORDINATI COORDINATE WALL TILES / REVÊTEMENTS COORDONNÉS / KOORDINIERTE WANDFLIESEN

Monocottura
Single Fired
Monococcion
Einbranderfahren



BEIGE 22,5x45,5 cm 9"x18"

T347 | 1790



LISTELLO BEIGE 3x45,5 cm 2"x18"

U060 | 648



LONDON ALMOND 3,5x45,5 cm 2"x18"

I907 | 895



LONDON ALMOND 3,5x22,5 cm 2"x9"

I908 | 525



TORELLO ALMOND 2x45,5 cm 0,70"x18"

K727 | 895



BROWN 22,5x45,5 cm 9"x18"

T349 | 1790



LISTELLO BROWN 3x45,5 cm 2"x18"

U062 | 648



LONDON CHOCOLATE 3,5x45,5 cm 2"x18"

I943 | 895



LONDON CHOCOLATE 3,5x22,5 cm 2"x9"

I942 | 525



TORELLO CHOCOLATE 2x45,5 cm 0,70"x18"

K770 | 895



CREAM 22,5x45,5 cm 9"x18"

T348 | 1790



LISTELLO CREAM 3x45,5 cm 2"x18"

U061 | 648



LONDON ALMOND 3,5x45,5 cm 2"x18"

I907 | 895




LONDON ALMOND 3,5x22,5 cm 2"x9"

I908 | 525



TORELLO ALMOND 2x45,5 cm 0,70"x18"

K727 | 895



GREY 22,5x45,5 cm 9"x18"

T350 | 1790



LISTELLO GREY 3x45,5 cm 2"x18"

U058 | 648



LONDON LARIO GRIGIO 3,5x45,5 cm 2"x18"

I977 | 895




LONDON LARIO GRIGIO 3,5x22,5 cm 2"x9"

I976 | 525



TORELLO LARIO GRIGIO 2x45,5 cm 0,70"x18"

K717 | 895



WHITE 22,5x45,5 cm 9"x18"

T351 | 1790



LISTELLO WHITE 3x45,5 cm 2"x18"

U059 | 648



LONDON REGENT BIANCO 3,5x45,5 cm 2"x18"

J019 | 895



LONDON REGENT BIANCO 3,5x22,5 cm 2"x9"

J026 | 525



TORELLO REGENT BIANCO 2x45,5 cm 0,70"x18"

K869 | 895



MATITA DIADE RAME 0,6x45,5 cm 0,20"x18"

J151 | 1481



MATITA DIADE ORO 0,6x45,5 cm 0,20"x18"

J150 | 1481



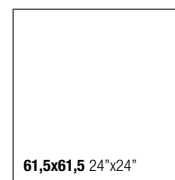

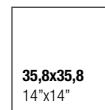
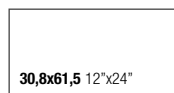
MATITA DIADE ARGENTO 0,6x45,5 cm 0,20"x18"

J149 | 1481

CEMENTINE



Regardez sur le site internet www.cstb.fr s'il vous plaît



CEMENTINE NEBBIA 45,5x45,5 18"x18"



BIANCO

FORMATI SIZES / FORMATE / FORMATE

				M ² PALLET	KG PALLET	
30,8x61,5 cm	12"x24" NATURALE	R9	A224	2099	52,80	1000
35,8x35,8 cm	14"x14" NATURALE	R9	A398	1636	73,04	1180
35,8x35,8 cm	14"x14" SABBIATO	R11	A383	1790	73,04	1180
45,5x45,5 cm	18"x18" NATURALE	R9	U037	1944	73,04	1252
45,5x45,5 cm	18"x18" SABBIATO	R11	U044	2099	73,04	1252
61,5x61,5 cm	24"x24" NATURALE	R9	T969	2500	45,30	980

NEBBIA

FORMATI SIZES / FORMATE / FORMATE

					M ² PALLET	KG PALLET
30,8x61,5 cm	12"x24" NATURALE	R9	A230	2099	52,80	1000
35,8x35,8 cm	14"x14" NATURALE	R9	A403	1636	73,04	1180
35,8x35,8 cm	14"x14" SABBIATO	R11	A405	1790	73,04	1180
45,5x45,5 cm	18"x18" NATURALE	R9	U036	1944	73,04	1252
45,5x45,5 cm	18"x18" SABBIATO	R11	U043	2099	73,04	1252
61,5x61,5 cm	24"x24" NATURALE	R9	T971	2500	45,30	980
61,5x61,5 cm	24"x24" SABBIATO	R11	U870	2564	45,30	980

CREMA

FORMATI SIZES / FORMATE / FORMATE


					M ² PALLET	KG PALLET
30,8x61,5 cm	12"x24" NATURALE	R9	A225	2099	52,80	1000
35,8x35,8 cm	14"x14" NATURALE	R9	A399	1636	73,04	1180
35,8x35,8 cm	14"x14" SABBIATO	R11	A384	1790	73,04	1180
45,5x45,5 cm	18"x18" NATURALE	R9	U034	1944	73,04	1252
45,5x45,5 cm	18"x18" SABBIATO	R11	U041	2099	73,04	1252
61,5x61,5 cm	24"x24" NATURALE	R9	T970	2500	45,30	980
61,5x61,5 cm	24"x24" SABBIATO	R11	U867	2564	45,30	980

Naturale Natural / Naturel / Natur
Sabbiato Sandy / Antidérapant / Rau



BEIGE

FORMATI	SIZES / FORMATE / FORMATE			M ² PALLET	KG PALLET	
30,8x61,5 cm	12"x24" NATURALE	R9	A223	2099	52,80	1000
35,8x35,8 cm	14"x14" NATURALE	R9	A397	1636	73,04	1180
35,8x35,8 cm	14"x14" SABBATO	R11	A382	1790	73,04	1180
45,5x45,5 cm	18"x18" NATURALE	R9	U032	1944	73,04	1252
45,5x45,5 cm	18"x18" SABBATO	R11	U039	2099	73,04	1252
61,5x61,5 cm	24"x24" NATURALE	R9	T968	2500	45,30	980
61,5x61,5 cm	24"x24" SABBATO	R11	U868	2564	45,30	980



GRIGIO

FORMATI	SIZES / FORMATE / FORMATE			M ² PALLET	KG PALLET	
30,8x61,5 cm	12"x24" NATURALE	R9	A226	2099	52,80	1000
35,8x35,8 cm	14"x14" NATURALE	R9	A400	1636	73,04	1180
35,8x35,8 cm	14"x14" SABBATO	R11	A385	1790	73,04	1180
45,5x45,5 cm	18"x18" NATURALE	R9	U066	1944	73,04	1252
45,5x45,5 cm	18"x18" SABBATO	R11	U067	2099	73,04	1252
61,5x61,5 cm	24"x24" NATURALE	R9	T972	2500	45,30	980



ANTRACITE

FORMATI	SIZES / FORMATE / FORMATE			M ² PALLET	KG PALLET	
30,8x61,5 cm	12"x24" NATURALE	R9	A222	2099	52,80	1000
35,8x35,8 cm	14"x14" NATURALE	R9	A396	1636	73,04	1180
35,8x35,8 cm	14"x14" SABBATO	R11	A381	1790	73,04	1180
45,5x45,5 cm	18"x18" NATURALE	R9	U033	1944	73,04	1252
61,5x61,5 cm	24"x24" NATURALE	R9	T973	2500	45,30	980

Naturale Natural / Naturel / Natur
Sabbato Sandy / Antidérapant / Rau




MOKA

FORMATI SIZES / FORMATE / FORMATE

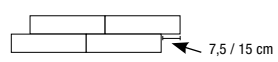
FORMATI	SIZES	FORMATE	FORMATE	M ² PALLET	KG PALLET		
30,8x61,5 cm	12"x24"	NATURALE	R9	A229	2099	52,80	1000
35,8x35,8 cm	14"x14"	NATURALE	R9	A402	1636	73,04	1180
35,8x35,8 cm	14"x14"	SABBIATO	R11	A404	1790	73,04	1180
45,5x45,5 cm	18"x18"	NATURALE	R9	U035	1944	73,04	1252
45,5x45,5 cm	18"x18"	SABBIATO	R11	U042	2099	73,04	1252
61,5x61,5 cm	24"x24"	NATURALE	R9	T974	2500	45,30	980



DECORI DECORS / DECORS / DEKORE



MOSAICO MIX CEMENTINE
35,8x35,8cm 14"x14"
J603 | 1296



Nei formati 30,8x61,5 si consiglia la posa sfalsata irregolare del prodotto onde evitare problemi di planarità.
For the sizes 30,8x61,5 is it advisable to stagger the product irregularly when laying it to avoid problems in flatness.
Pour les formates 30,8x61,5 nous vous conseillons d'adopter la pose irrégulière à joints décalés pour le produit a fin d'éviter tout problème de planéité.
Für die Formate 30,8x61,5 empfehlen wir die unregelmäßige versetzte Verlegung dieser Fliese, um Probleme mit der Ebenfächigkeit zu vermeiden.

PEZZI SPECIALI SPECIAL PIECES / PIÈCES SPÉCIALES / FORMTEILE

CEMENTINE	BIANCO	NEBBIA	CREMA	BEIGE	GRIGIO	ANTRACITE	MOKA
BATTISCOPA 7,5x35,8 cm 3"x14"	D922 278	D927 278	D923 278	D921 278	D924 278	D920 278	D926 278
BATTISCOPA 7,5x45,5 cm 3"x12"	D738 494	D743 494	D739 494	D737 494	D740 494	D736 494	D742 494
BATTISCOPA 7,5x61,5 cm 3"x24"	P392 710	T037 710	P393 710	P391 710	T038 710	T039 710	S439 710
GRADINO 35,8x35,8 cm 14"x14"	T040 586	G988 586	G985 586	G984 586	G986 586	G983 586	G987 586
GRADINO 45,5x45,5 cm 18"x18"	T043 1173	T045 1173	S452 1173	S514 1173	T046 1173	T047 1173	T048 1173
GRADONE CON TORO APPLICATO 35,8x35,8 cm 14"x14"	G488 2531	G495 2531	G489 2531	G486 2531	G490 2531	G478 2531	G493 2531
GRADONE CON TORO ANGOLARE APPLICATO 35,8x35,8 cm 14"x14"	G314 3704	G316 3704	G315 3704	G313 3704	G317 3704	G306 3704	G320 3704
ELEMENTO "L" 17,5x35,8x5 cm 7"x14"x2"	F835 864	F841 864	F837 864	F833 864	F838 864	F830 864	F840 864



dinámica

MARMI_PIETRE_ROCCE

solo la natura ha bellezze senza tempo

only nature has timeless beauty

seule la nature possède des beautés atemporelles

zeitlose schönheit gibt es nur in der natur

Abbazie 125	Moonstone 102
Blocks 98	Pierre Blue 94
Carrara 110	Pittori 124
Ciottoli 126	Predatori 122
Dolomia Stone 118	Quarzite 84
Enoteca 120	Rift Valley 114
Fitch 78	Tangeri 119
Fossili 127	Tentation 88
Frignano Stone 108	Unica 100
Fusion 66	Zion 72

FUSION

30,8x61,5 12"x24"
30,2x60,8 12"x24"


45,5x45,5 18"x18"

44,4x89 18"x36"



FUSION GREY PANNELLO 30,8x61,5 12"x24"





WHITE

FORMATI SIZES / FORMATE / FORMATE

				M ² PALLET	KG PALLET
30,8x61,5 cm	12"x24" NATURALE	R10	V172	2562	52,80 1000
30,2x60,8 cm	12"x24" Rettificato	R10	W151	3426	51,60 980
30,2x60,8 cm	12"x24" Lappato		V614	4259	51,60 980
45,5x45,5 cm	18"x18" NATURALE	R10	V176	2407	63,80 1230
44,5x44,5 cm	18"x18" Lappato		V260	4105	61,16 1210
44,4x89 cm	18"x36" Rettificato	R10	V502	4722	38,08 788
44,4x89 cm	18"x36" Lappato		V704	6420	38,08 788



GREY

FORMATI SIZES / FORMATE / FORMATE

				M ² PALLET	KG PALLET
30,8x61,5 cm	12"x24" NATURALE	R10	V171	2562	52,80 1000
30,2x60,8 cm	12"x24" Rettificato	R10	W152	3426	51,60 980
30,2x60,8 cm	12"x24" Lappato		V618	4259	51,60 980
45,5x45,5 cm	18"x18" NATURALE	R10	V175	2407	63,80 1230
44,5x44,5 cm	18"x18" Lappato		V259	4105	61,16 1210
44,4x89 cm	18"x36" Rettificato	R10	V504	4722	38,08 788
44,4x89 cm	18"x36" Lappato		V702	6420	38,08 788



WALNUT

FORMATI SIZES / FORMATE / FORMATE

				M ² PALLET	KG PALLET
30,8x61,5 cm	12"x24" NATURALE	R10	V173	2562	52,80 1000
30,2x60,8 cm	12"x24" Rettificato	R10	W153	3426	51,60 980
30,2x60,8 cm	12"x24" Lappato		V346	4259	51,60 980
45,5x45,5 cm	18"x18" NATURALE	R10	V177	2407	63,80 1230
44,5x44,5 cm	18"x18" Lappato		V261	4105	61,16 1210
44,4x89 cm	18"x36" Rettificato	R10	V501	4722	38,08 788
44,4x89 cm	18"x36" Lappato		V703	6420	38,08 788

Naturale Natural / Naturel / Natur

Lappato Honed / Adouci / Geläpft

Rettificato Rectified / Rectifié / Rektifiziert

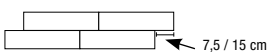


BLACK



FORMATI SIZES / FORMATE / FORMATE

FORMATI SIZES / FORMATE / FORMATE			M ² PALLET	KG PALLET
30,8x61,5 cm 12"x24" NATURALE	R10	V174	2562	52,80 1000
30,2x60,8 cm 12"x24" RETTIFICATO	R10	W154	3426	51,60 980
30,2x60,8 cm 12"x24" LAPPATO		V616	4259	51,60 980
45,5x45,5 cm 18"x18" NATURALE	R10	V178	2407	63,80 1230
44,5x44,5 cm 18"x18" LAPPATO		V262	4105	61,16 1210
44,4x89 cm 18"x36" RETTIFICATO	R10	V503	4722	38,08 788
44,4x89 cm 18"x36" LAPPATO		V701	6420	38,08 788



Nei formati 44,4x89 e 30,8x61,5 si consiglia la posa sfalsata irregolare del prodotto onde evitare problemi di planarità.
 For the sizes 44,4x89 and 30,8x61,5 is it advisable to stagger the product irregularly when laying it to avoid problems in flatness.
 Pour les formates 44,4x89 et 30,8x61,5 nous vous conseillons d'adopter la pose irrégulière à joints décalés pour le produit a fin d'éviter tout problème de planéité.
 Für die Formate 44,4x89 und 30,8x61,5 empfehlen wir die unregelmäßige versetzte Verlegung dieser Fliese, um Probleme mit der Ebenfächigkeit zu vermeiden.

Naturale Natural / Naturel / Natur
Lappato Honed / Adouci / Geläpft
Rettificato Rectified / Rectifié / Rektifiziert

FUSION

DECORI DECORS / DECORS / DEKORE



MOSAICO 36 PZ.
30,2x30,2 cm 12"x12" RETT.

WHITE	V847	1265
GREY	V849	1265
WALNUT	V852	1265
BLACK	W245	1265



MOSAICO 12 PZ.
30,2x30,2 cm 12"x12" RETT.

WHITE	V848	1265
GREY	V850	1265
WALNUT	V851	1265
BLACK	W246	1265

DECORI ACCIAIO STAINLESS STEEL FINISH DECORS AND MOSAICS / DÉCORS D'ACIER / METALLSDEKORE

BACCHETTA METALLO
1,5x1,5 cm ^{3/5"}x^{3/5"}

D530 | 216

BACCHETTA METALLO
1,5x30,8 cm ^{3/5"}x12"

D529 | 802

BACCHETTA METALLO
1,5x45,5 cm ^{3/5"}x18"

D532 | 1235

BACCHETTA METALLO
1,5x61,5 cm ^{3/5"}x24"

D533 | 1574

BACCHETTA METALLO
1,5x89 cm ^{3/5"}x36" RETT.

X899 | 1543

PEZZI SPECIALI SPECIAL PIECES / PIÈCES SPÉCIALES / FORMTEILE

FUSION	WHITE	GREY	WALNUT	BLACK
<p>BATTISCOPA 7,5x45,5 cm 3"x18" </p>	W155 494	W156 494	W157 494	W158 494
<p>BATTISCOPA 7,5x61,5 cm 3"x24" </p>	W080 710	W160 710	W161 710	W162 710
<p>GRADINO 45,5x45,5 cm 18"x18" </p>	W163 1173	W164 1173	W165 1173	W166 1173

FUSION WALL TILES

MARMI_PIETRE_ROCCE



RIVESTIMENTI COORDINATI COORDINATE WALL TILES / REVÊTEMENTS COORDONNÉS / KOORDINIERTE WANDFLIESEN

R9

Monocottura

Single Fired
Monococcion
Einbranderfahren

Naturale

Natural
Naturel
Natur



FUSION WHITE 22,5x45,5 cm 9"x18"

V184 | 1790



LISTELLO FUSION WHITE 5x45,5 cm 2"x18"

V898 | 895



LONDON FUSION WHITE 3,5x45,5 cm 9"x18"

V948 | 895




TORELLO FUSION WHITE 2x45,5 cm 9"x18"

V946 | 895



FUSION GREY 22,5x45,5 cm 9"x18"

V183 | 1790



LISTELLO FUSION GREY 5x45,5 cm 2"x18"

V898 | 895



LONDON FUSION GREY 3,5x45,5 cm 9"x18"

V948 | 895



TORELLO FUSION GREY 2x45,5 cm 9"x18"

V946 | 895



FUSION WALNUT 22,5x45,5 cm 9"x18"

V185 | 1790



LISTELLO FUSION WALNUT 5x45,5 cm 2"x18"

V899 | 895



LONDON FUSION WALNUT 3,5x45,5 cm 9"x18"

V945 | 895



TORELLO FUSION WALNUT 2x45,5 cm 9"x18"

V947 | 895



FUSION BLACK 22,5x45,5 cm 9"x18"

V189 | 1790



LISTELLO FUSION BLACK 5x45,5 cm 2"x18"

V898 | 895



LONDON FUSION BLACK 3,5x45,5 cm 9"x18"

V948 | 895



TORELLO FUSION BLACK 2x45,5 cm 9"x18"

V946 | 895



MOSAICO PREINCISO FUSION 22,5x45,5 cm 9"x18"

W954 | 2840



LISTELLO PREINCISO FUSION 5x45,5 cm 2"x18"

X610 | 895

MATITA DIADE RAME 0,6x45,5 cm 0,2"x18"

J151 | 1481

MATITA DIADE ORO 0,6x45,5 cm 0,2"x18"

J150 | 1481

MATITA DIADE ARGENTO 0,6x45,5 cm 0,2"x18"

J149 | 1481

BACCHETTA METALLO BOMBATA MATT 0,5x45,5 cm 0,2"x18"

D502 | 833

BACCHETTA METALLO BOMBATA LUX 0,5x45,5 cm 0,2"x18"

D495 | 833

ZION

30,8x30,8
12"x12"

30,8x61,5 12"x24"

45,5x45,5 18"x18"



ZION IVORY 30,8x61,5 12"x24"

MARMI_PETRE_ROCCE



ZION MUSK 45,5x45,5 18"x18"



ZION GREY 30,8x61,5 12"x24"



GREY

FORMATI	SIZES / FORMATE / FORMATE				M ² PALLET	KG PALLET
30,8x30,8 cm	12"x12" NATURALE	R9	V3	W339	1852	60,80 1060
30,8x61,5 cm	12"x24" NATURALE	R9	V3	W344	2500	52,80 1000
45,5x45,5 cm	18"x18" NATURALE	R9	V3	W349	2315	63,80 1230



IVORY

FORMATI	SIZES / FORMATE / FORMATE				M ² PALLET	KG PALLET
30,8x30,8 cm	12"x12" NATURALE	R9	V3	W336	1852	60,80 1060
30,8x61,5 cm	12"x24" NATURALE	R9	V3	W341	2500	52,80 1000
45,5x45,5 cm	18"x18" NATURALE	R9	V3	W346	2315	63,80 1230



MUSK

FORMATI	SIZES / FORMATE / FORMATE				M ² PALLET	KG PALLET
30,8x30,8 cm	12"x12" NATURALE	R9	V3	W338	1852	60,80 1060
30,8x61,5 cm	12"x24" NATURALE	R9	V3	W343	2500	52,80 1000
45,5x45,5 cm	18"x18" NATURALE	R9	V3	W348	2315	63,80 1230



CORK

FORMATI SIZES / FORMATE / FORMATE

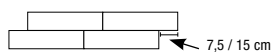
				M ² PALLET	KG PALLET		
30,8x30,8 cm	12"x12" NATURALE	R9	V3	W337	1852	60,80	1060
30,8x61,5 cm	12"x24" NATURALE	R9	V3	W342	2500	52,80	1000
45,5x45,5 cm	18"x18" NATURALE	R9	V3	W347	2315	63,80	1230



ANTRACITE

FORMATI SIZES / FORMATE / FORMATE

					M ² PALLET	KG PALLET	
30,8x30,8 cm	12"x12" NATURALE	R9	V3	W335	1852	60,80	1060
30,8x61,5 cm	12"x24" NATURALE	R9	V3	W340	2500	52,80	1000
45,5x45,5 cm	18"x18" NATURALE	R9	V3	W345	2315	63,80	1230



Nei formati 30,8x61,5 si consiglia la posa sfalsata irregolare del prodotto onde evitare problemi di planarità.


For the sizes 30,8x61,5 is it advisable to stagger the product irregularly when laying it to avoid problems in flatness.

Pour les formates 30,8x61,5 nous vous conseillons d'adopter la pose irrégulière à joints décalés pour le produit a fin d'éviter tout problème de planéité.

Für die Formate 30,8x61,5 empfehlen wir die unregelmäßige versetzte Verlegung dieser Fliese, um Probleme mit der Ebenfächigkeit zu vermeiden.

ZION

DECORI DECORS / DECORS / DEKORE



MOSAICO 36 PZ.
30,8x30,8 cm 12"x12" RETT.

GREY	W826	1265
IVORY	W825	1265
MUSK	W827	1265
CORK	W824	1265
ANTRACITE	W828	1265



MOSAICO COLD 36 PZ.
30,8x30,8 cm 12"x12"

W386	1265
------	------



MOSAICO WARM 36 PZ.
30,8x30,8 cm 12"x12" RETT.

W387	1265
------	------



TRECCIA BURATTATA
15x30,8 cm 6"x12"

GREY	X874	1235
IVORY	X876	1235
MUSK	X875	1235
CORK	X873	1235
ANTRACITE	X872	1235



TRECCIA MULTISPESSORE
15,2x61,5 cm 6"x24"

GREY	X725	2099
IVORY	X726	2099
MUSK	X724	2099
CORK	X723	2099
ANTRACITE	X727	2099

PEZZI SPECIALI SPECIAL PIECES / PIÈCES SPÉCIALES / FORMTEILE

ZION

	GREY	IVORY	MUSK	CORK	ANTRACITE
BATTISCOPIA 7,5x30,8 cm 3"x12"	W406 278	W407 278	W408 278	W405 278	W404 278
BATTISCOPIA 7,5x45,5 cm 3"x12"	X620 494	X622 494	X623 494	X621 494	X619 494
BATTISCOPIA 7,5x61,5 cm 3"x24"	X626 710	X628 710	X629 710	X627 710	X624 710
GRADINO 30,8x30,8 cm 12"x12"	X632 586	X633 586	X634 586	X631 586	X630 586
GRADINO 45,5x45,5 cm 18"x18"	X636 1173	X638 1173	X639 1173	X637 1173	X635 1173



ZION ANTRACITE PANNELLO 45,5x45,5 18"x18"

FITCH

15,2x61,5 6"x24"

30,8x61,5 12"x24"

35,8x35,8
14"x14"

51x51 20"x20"



FITCH RAINBOW MOSAICO 36 PZ. 30,8x30,8 12"x12"





CLOUD

FORMATI	SIZES / FORMATE / FORMATE				M ² PALLET	KG PALLET
15,2x61,5 cm	6"x24" NATURALE	R9	V3	U196	2870	65,00 1240
30,8x61,5 cm	12"x24" NATURALE	R9	V3	U203	2407	52,80 1000
35,8x35,8 cm	14"x14" NATURALE	R9	V3	W654	1574	73,04 1180
51x51 cm	20"x20" NATURALE	R9	V3	U199	2500	40,56 760



FAWN

FORMATI	SIZES / FORMATE / FORMATE				M ² PALLET	KG PALLET
15,2x61,5 cm	6"x24" NATURALE	R9	V3	U197	2870	65,00 1240
30,8x61,5 cm	12"x24" NATURALE	R9	V3	U204	2407	52,80 1000
35,8x35,8 cm	14"x14" NATURALE	R9	V3	W655	1574	73,04 1180
51x51 cm	20"x20" NATURALE	R9	V3	U200	2500	40,56 760



GOLD

FORMATI	SIZES / FORMATE / FORMATE				M ² PALLET	KG PALLET
15,2x61,5 cm	6"x24" NATURALE	R9	V3	U199	2870	65,00 1240
30,8x61,5 cm	12"x24" NATURALE	R9	V3	U307	2407	52,80 1000
35,8x35,8 cm	14"x14" NATURALE	R9	V3	W690	1574	73,04 1180
51x51 cm	20"x20" NATURALE	R9	V3	U924	2500	40,56 760



RAINBOW

FORMATI SIZES / FORMATE / FORMATE

					M ² PALLET	KG PALLET
15,2x61,5 cm	6"x24" NATURALE	R9	V3	U198	2870	65,00
30,8x61,5 cm	12"x24" NATURALE	R9	V3	U205	2407	52,80
35,8x35,8 cm	14"x14" NATURALE	R9	V3	W656	1574	73,04
51x51 cm	20"x20" NATURALE	R9	V3	U201	2500	40,56



Nei formati 15,2x61,5 e 30,8x61,5 si consiglia la posa sfalsata irregolare del prodotto onde evitare problemi di planarità.
 For the sizes 15,2x61,5 and 30,8x61,5 is it advisable to stagger the product irregularly when laying it to avoid problems in flatness.
 Pour les formats 15,2x61,5 et 30,8x61,5 nous vous conseillons d'adopter la pose irrégulière à joints décalés pour le produit a fin d'éviter tout problème de planéité.
 Für die Formate 15,2x61,5 und 30,8x61,5 empfehlen wir die unregelmäßige versetzte Verlegung dieser Fliese, um Probleme mit der Ebenfächigkeit zu vermeiden.

Naturale Natural / Naturel / Natur

FITCH

DECORI DECORS / DECORS / DEKORE



MOSAICO 36 PZ.
30,8x30,8 cm 12"x12"



CLOUD	U178	1265
FAWN	U179	1265
GOLD	U925	1265
RAINBOW	U180	1265



TRECCIA BURATTATA
15x30,8 cm 6"x12"



CLOUD	X881	1235
FAWN	X882	1235
GOLD	X883	1235
RAINBOW	X884	1235



TRECCIA MULTISPESSORE
15,2x61,5 cm 6"x24"



CLOUD	X877	2099
FAWN	X878	2099
GOLD	X879	2099
RAINBOW	X880	2099

PEZZI SPECIALI SPECIAL PIECES / PIÈCES SPÉCIALES / FORMTEILE

FITCH

	CLOUD	FAWN	GOLD	RAINBOW
BATTISCOPA 7,5x35,8 cm 3"x20"	X663 278	X664 278	X666 278	X665 278
BATTISCOPA 7,5x51 cm 3"x20"	U930 494	U931 494	U932 494	U933 494
BATTISCOPA 7,5x61,5 cm 3"x24"	U926 710	U927 710	U928 710	U929 710
GRADINO 15,2x61,5 cm 6"x24"	X649 1327	X650 1327	X651 1327	X652 1327
GRADINO 51x51 cm 20"x20"	X645 1852	X647 1852	X646 1852	X648 1852



FITCH CLOUD PANNELLO 30,8x61,5 12"x24"

QUARZITE

30,8x61,5 12"x24"

45,5x45,5 18"x18"

61,5x61,5 24"x24"



QUARZITE BEIGE 45,5x45,5 18"x18"

MARMI_PIETRE_ROCCE



QUARZITE WHITE 61,5x61,5 24"x24"



QUARZITE GREY 30,8x61,5 12"x24"

QUARZITE

COLORATO IN MASSA FULL BODY / DANS LA MASSE / DURCHGEFÄRBT



WHITE

FORMATI SIZES / FORMATE / FORMATE				M ² PALLET	KG PALLET
30,8x61,5 cm 12"x24" NATURALE	R10	V2	T318	2407	52,80 1000
45,5x45,5 cm 18"x18" NATURALE	R10	V2	T686	2253	63,80 1230
61,5x61,5 cm 24"x24" NATURALE	R10	V2	T117	2870	45,30 980



GREY

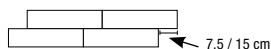
FORMATI SIZES / FORMATE / FORMATE				M ² PALLET	KG PALLET
30,8x61,5 cm 12"x24" NATURALE	R10	V2	T317	2407	52,80 1000
45,5x45,5 cm 18"x18" NATURALE	R10	V2	T685	2253	63,80 1230
61,5x61,5 cm 24"x24" NATURALE	R10	V2	T120	2870	45,30 980



BEIGE

FORMATI SIZES / FORMATE / FORMATE				M ² PALLET	KG PALLET
30,8x61,5 cm 12"x24" NATURALE	R10	V2	T316	2407	52,80 1000
45,5x45,5 cm 18"x18" NATURALE	R10	V2	T684	2253	63,80 1230
61,5x61,5 cm 24"x24" NATURALE	R10	V2	T119	2870	45,30 980

Naturale Natural / Naturel / Natur



Nei formati 30,8x61,5 si consiglia la posa sfalsata irregolare del prodotto onde evitare problemi di planarità.
For the sizes 30,8x61,5 is it advisable to stagger the product irregularly when laying it to avoid problems in flatness.
Pour les formates 30,8x61,5 nous vous conseillons d'adopter la pose irrégulière à joints décalés pour le produit a fin d'éviter tout problème de planéité.
Für die Formate 30,8x61,5 empfehlen wir die unregelmäßige versetzte Verlegung dieser Fliese, um Probleme mit der Ebenfächigkeit zu vermeiden.



DECORI DECORS / DECORS / DEKORE



MOSAICO 81 PZ.
30,2x30,2 cm 12"x12" RETT.



WHITE	U814	1358
GREY	U813	1358
BEIGE	U812	1358



MOSAICO 72 PZ.
30,2x30,2 cm 12"x12" RETT.



WHITE	U817	1296
GREY	U816	1296
BEIGE	U815	1296

PEZZI SPECIALI SPECIAL PIECES / PIÈCES SPÉCIALES / FORMTEILE

QUARZITE

	WHITE	GREY	BEIGE
 BATTISCOPIA 7,5x45,5 cm 3"x12" 	 U024 494	 U023 494	 T730 494
 BATTISCOPIA 7,5x61,5 cm 3"x24" 	T330 710	T329 710	T328 710
 GRADINO 45,5x45,5 cm 18"x18" 	U027 1173	U026 1173	U025 1173

TENTATION

30,8x61,5 12"x24"
30,2x60,8 12"x24"

45,5x45,5 18"x18"



TENTATION NOIR 45,5x45,5 18"x18"

MARMI_PIETRE_ROCCE



TENTATION

COLORATO IN MASSA FULL BODY / DANS LA MASSE / DURCHGEFÄRBT



BLANC

FORMATI	SIZES / FORMATE / FORMATE			M ² PALLET	KG PALLET	
30,8x61,5 cm	12"x24" NATURALE	R9	A344	2407	52,80	1000
30,2x60,8 cm	12"x24" RETTIFICATO	R9	C894	3272	51,60	980
45,5x45,5 cm	18"x18" NATURALE	R9	A652	2253	63,80	1230



GRIS

FORMATI	SIZES / FORMATE / FORMATE			M ² PALLET	KG PALLET	
30,8x61,5 cm	12"x24" NATURALE	R9	A345	2407	52,80	1000
30,2x60,8 cm	12"x24" RETTIFICATO	R9	C895	3272	51,60	980
45,5x45,5 cm	18"x18" NATURALE	R9	A653	2253	63,80	1230



NOIR

FORMATI	SIZES / FORMATE / FORMATE			M ² PALLET	KG PALLET	
30,8x61,5 cm	12"x24" NATURALE	R9	A347	2407	52,80	1000
45,5x45,5 cm	18"x18" NATURALE	R9	A655	2253	63,80	1230

Naturale Natural / Naturel / Natur

Rettificato Rectified / Rectifié / Rektifiziert



AMANDE



FORMATI SIZES / FORMATE / FORMATE

				M ² PALLET	KG PALLET
30,8x61,5 cm	12"x24" NATURALE	R9	A342	2407	52,80
30,2x60,8 cm	12"x24" Rettificato	R9	C892	3272	51,60
45,5x45,5 cm	18"x18" NATURALE	R9	A650	2253	63,80

BEIGE



FORMATI SIZES / FORMATE / FORMATE

				M ² PALLET	KG PALLET
30,8x61,5 cm	12"x24" NATURALE	R9	A343	2407	52,80
45,5x45,5 cm	18"x18" NATURALE	R9	A651	2253	63,80

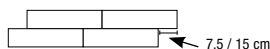
MARRON



FORMATI SIZES / FORMATE / FORMATE

				M ² PALLET	KG PALLET
30,8x61,5 cm	12"x24" NATURALE	R9	A346	2407	52,80
45,5x45,5 cm	18"x18" NATURALE	R9	A654	2253	63,80


Naturale Natural / Naturel / Natur
Rettificato Rectified / Rectifié / Rektifiziert



Nei formati 30,8x61,5 si consiglia la posa sfalsata irregolare del prodotto onde evitare problemi di planarità.
 For the sizes 30,8x61,5 is it advisable to stagger the product irregularly when laying it to avoid problems in flatness.
 Pour les formates 30,8x61,5 nous vous conseillons d'adopter la pose irrégulière à joints décalés pour le produit a fin d'éviter tout problème de planéité.
 Für die Formate 30,8x61,5 empfehlen wir die unregelmäßige versetzte Verlegung dieser Fliese, um Probleme mit der Ebenfächigkeit zu vermeiden.

TENTATION

DECORI DECORS / DECORS / DEKORE




MOSAICO 72 PZ. RETT.
30,2x30,2 cm 12"x12" SU RETE

BLANC	J744	1296
GRIS	J747	1296
NOIR	J749	1296
AMANDE	J742	1296
BEIGE	J743	1296
MARRON	J748	1296




TRECCIA MOSAICO RETT.
30,2x60,8 cm 12"x24" RETT.

BLANC	R611	1852
GRIS	R613	1852
NOIR	R617	1852
AMANDE	R607	1852
BEIGE	R609	1852
MARRON	R615	1852



MOSAICO MIX CLAIRE 81 PZ.
30,2x30,2 cm 12"x12" RETT.

J745 | 1358



MOSAICO MIX FONCE 81 PZ.
30,2x30,2 cm 12"x12" RETT.


J746 | 1358

DECORI ACCIAIO STAINLESS STEEL FINISH DECORS AND MOSAICS / DÉCORS D'ACIER / METALLSDEKORE




MOSAICO ACCIAIO CALDO 324 PZ.
30,2x30,2 cm 12"x12" RETT.

J354 | 10802



MOSAICO ACCIAIO FREDDO 324 PZ.
30,2x30,2 cm 12"x12" RETT.

J355 | 10802



MOSAICO ACCIAIO NEUTRO 324 PZ.
30,2x30,2 cm 12"x12" RETT.

J356 | 9259



MOSAICO ALLUSTICK CALDO
30,2x30,2 cm 12"x12" RETT.

J359 | 10802



MOSAICO ALLUSTICK FREDDO
30,2x30,2 cm 12"x12" RETT.

J360 | 10802



MOSAICO ALLUSTICK NEUTRO
30,2x30,2 cm 12"x12" RETT.

J361 | 10802



DECORI ACCIAIO STAINLESS STEEL FINISH DECORS AND MOSAICS / DÉCORS D'ACIER / METALLSDEKORE

BACCHETTA METALLO

1,5x1,5 cm 3/5"x3/5"

D530 | 216

BACCHETTA METALLO

1,5x30,8 cm 3/5"x12"

D529 | 802

BACCHETTA METALLO

1,5x45,5 cm 3/5"x18"

D532 | 1235

BACCHETTA METALLO

1,5x61,5 cm 3/5"x24"

D533 | 1574

BACCHETTA ARGENTO

1,5x60,8 cm 3/5"x24" RETT.

U217 | 1667

BACCHETTA NERO

1,5x60,8 cm 3/5"x24" RETT.

U218 | 1667

BACCHETTA TITANIO

1,5x60,8 cm 3/5"x24" RETT.

U219 | 1667







BACCHETTA TESTA DI MORO


1,5x60,8 cm 3/5"x24" RETT.

U220 | 1667

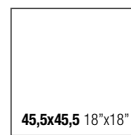
PEZZI SPECIALI SPECIAL PIECES / PIÈCES SPÉCIALES / FORMTEILE

TENTATION

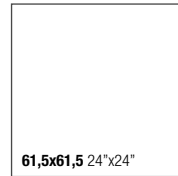
	BLANC	GRIS	NOIR	AMANDE	BEIGE	MARRON
 BATTISCOPA 7,5x45,5 cm 3"x12" 	D797 494	D798 494	D800 494	D795 494	D796 494	D799 494
 BATTISCOPA 7,5x61,5 cm 3"x24" 	D680 710	D681 710	D683 710	D678 710	D679 710	D682 710
 GRADINO 45,5x45,5 cm 18"x18" 	G953 1173	G954 1173	G955 1173	G951 1173	G952 1173	S148 1173




PIERRE BLUE



45,5x45,5 18"x18"



61,5x61,5 24"x24"



75x75 30"x30"



PIERRE BLUE GRIS 75x75 30"x30" RETT.

MARMI_PIETRE_ROCCE



PIERRE BLUE

COLORATO IN MASSA FULL BODY / DANS LA MASSE / DURCHGEFÄRBT



GRIS

FORMATI	SIZES / FORMATE / FORMATE			M ² PALLET	KG PALLET
45,5x45,5 cm	18"x18" NATURALE	R9	V385	2500	63,80
61,5x61,5 cm	24"x24" NATURALE	R9	V127	3333	45,30
75x75 cm	30"x30" RETTIFICATO	R9	W251	5648	54,24
75x75 cm	30"x30" LAPPATO		X148	7346	54,24



NOIR

FORMATI	SIZES / FORMATE / FORMATE			M ² PALLET	KG PALLET
45,5x45,5 cm	18"x18" NATURALE	R9	V384	2500	63,80
61,5x61,5 cm	24"x24" NATURALE	R9	V126	3333	45,30
61,5x61,5 cm	24"x24" TH2 STRUTTURATO		W710	6944	22,80
61,5x61,5 cm	24"x24" TH2 STRUTTURATO RETTIFICATO		W762	8333	22,80
75x75 cm	30"x30" RETTIFICATO	R9	V986	5648	54,24
75x75 cm	30"x30" LAPPATO		W532	7346	54,24


Naturale Natural / Naturel / Natur

Rettificato Rectified / Rectifié / Rektifiziert

Lappato Honed / Adouci / Geläpft



DECORI DECORS / DECORS / DEKORE



MOSAICO 81 PZ.
30,2x30,2 cm 12"x12"



GRIS W247 1358
NOIR W248 1358



MOSAICO 12 PZ.
30,2x30,2 cm 12"x12"



GRIS W249 1265
NOIR W250 1265

DECORI ACCIAIO STAINLESS STEEL FINISH DECORS AND MOSAICS / DÉCORS D'ACIER / METALLSDEKORE

BACCHETTA METALLO
1,5x1,5 cm 3/5"x3/5"

D530 216

BACCHETTA METALLO
1,5x30,8 cm 3/5"x12"

D529 802

BACCHETTA METALLO
1,5x45,5 cm 3/5"x18"

D532 1235

BACCHETTA METALLO
1,5x61,5 cm 3/5"x24"

D533 1574



FASCIA MURETTO ACCIAIO
SFREGONATO TOZZETTO 1,5x3
4,5x30,2 cm 1 3/4"x12"

L062 1914



FASCIA MOSAICO ACCIAIO
SFREGONATO TOZZETTO 2x2
4,5x30,2 cm 1 3/4"x12"

L063 1914


PEZZI SPECIALI SPECIAL PIECES / PIÈCES SPÉCIALES / FORMTEILE

PIERREBLUE

GRIS



NOIR



BATTISCOPA
7,5x45,5 cm 3"x18"



W179 494

W180 494



BATTISCOPA
7,5x61,5 cm 3"x24"



W177 710

W178 710

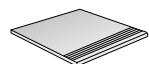


BATTISCOPA
7,5x75 cm 3"x30"



X653 1543

X654 1543



GRADINO
45,5x45,5 cm 18"x18"



W181 1173

W182 1173

BLOCKS

GRES PORCELLANATO SMALTATO
GLAZED PORCELAIN STONEWARE / GRÈS CÉRAME EMAILÉ / GLASIERTES FEINSTEINZEUG



BLOCKS BEIGE 30,8x61,5 12"x24"



BLOCKS GREY 30,8x61,5 12"x24"



WHITE

FORMATI SIZES / FORMATE / FORMATE

30,8x61,5 cm 12"x24" NATURALE

R9

W927

2407

M²
PALLET

52,80

KG
PALLET

1000

GREY

FORMATI SIZES / FORMATE / FORMATE

30,8x61,5 cm 12"x24" NATURALE

R9

W930

2407

M²
PALLET

52,80

KG
PALLET

1000

DARK GREY

FORMATI SIZES / FORMATE / FORMATE

30,8x61,5 cm 12"x24" NATURALE

R9

W929

2407

M²
PALLET

52,80

KG
PALLET

1000

BEIGE

FORMATI SIZES / FORMATE / FORMATE

30,8x61,5 cm 12"x24" NATURALE

R9

W931

2407

M²
PALLET

52,80

KG
PALLET

1000

DARK MIX

FORMATI SIZES / FORMATE / FORMATE

30,8x61,5 cm 12"x24" NATURALE

R9

W928

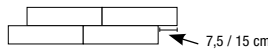
2407

M²
PALLET

52,80

KG
PALLET

1000



Nei formati 30,8x61,5 si consiglia la posa sfalsata irregolare del prodotto onde evitare problemi di planarità.
For the sizes 30,8x61,5 is it advisable to stagger the product irregularly when laying it to avoid problems in flatness.
Pour les formates 30,8x61,5 nous vous conseillons d'adopter la pose irrégulière à joints décalés pour le produit a fin d'éviter tout problème de planéité.
Für die Formate 30,8x61,5 empfehlen wir die unregelmäßige versetzte Verlegung dieser Fliese, um Probleme mit der Ebenfähigkeit zu vermeiden.

PEZZI SPECIALI SPECIAL PIECES / PIÈCES SPÉCIALES / FORMTEILE

BLOCKS

BATTISCOPA
7,5x61,5 cm 3"x24"




WHITE



X659 710

GREY



X658 710

DARK GREY



X657 710

BEIGE



X655 710

DARK MIX



X656 710

UNICA

COLORATO IN MASSA FULL BODY / DANS LA MASSE / DURCHGEFÄRBT



UNICA GREY 61,5x61,5 24"x24"



INDOOR GREY

FORMATI SIZES / FORMATE / FORMATE

				M ² PALLET	KG PALLET
15x30 cm 6"x12"	R10	AX11	1790	86,40	1510
30,8x61,5 cm 12"x24"	R10	X885	2562	52,80	1000
61,5x61,5 cm 24"x24"	R10	X887	3488	45,30	980
61,5x61,5 cm 24"x24" TH2 STRUTTURATO (UNIKA)	R11	W712	6944	22,80	980
61,5x61,5 cm 24"x24" TH2 STRUTTURATO RETTIFICATO (UNIKA)	R11	W796	8333	22,80	980



INDOOR BEIGE

FORMATI SIZES / FORMATE / FORMATE

				M ² PALLET	KG PALLET
15x30 cm 6"x12"	R10	AX10	1790	86,40	1510
30,8x61,5 cm 12"x24"	R10	X886	2562	52,80	1000
61,5x61,5 cm 24"x24"	R10	X888	3488	45,30	980


DECORI DECORS / DECORS / DEKORE



MOSAICO 81 PZ.
30,2x30,2 cm 12"x12"



INDOOR GREY	X892	1358
INDOOR BEIGE	X891	1358



MOSAICO UNICA QR
30,2x30,2 cm 12"x12"



INDOOR GREY	X908	1358
INDOOR BEIGE	X907	1358



MOSAICO A LISTELLI
30,2x44,5 cm 12"x18" RETT.



INDOOR GREY	X889	2469
INDOOR BEIGE	X890	2469

Naturale Natural / Naturel / Natur
Sabbiato Sandy / Antidérapant / Rau
Rettificato Rectified / Rectifié / Rektifiziert

MOONSTONE

30,8x30,8
12"x12"

30,8x61,5 12"x24"
30,2x60,8 12"x24"

45,5x45,5 18"x18"



MOONSTONE GREY 45,5x45,5 18"x18" / MOONSTONE MOSAICO MURETTO CREAM 30,2x30,2 12"x12" RETT.




MOONSTONE

COLORATO IN MASSA FULL BODY / DANS LA MASSE / DURCHGEFÄRBT



BEIGE

FORMATI	SIZES / FORMATE / FORMATE			M ² PALLET	KG PALLET		
30,8x30,8 cm	12"x12" NATURALE	R10	A	A112	1667	60,80	1060
30,8x61,5 cm	12"x24" NATURALE	R10	A	A274	2407	52,80	1000
30,2x60,8 cm	12"x24" RETTIFICATO	R10	A	C857	3272	51,60	980
45,5x45,5 cm	18"x18" NATURALE	R10	A	A615	2253	63,80	1230



BROWN

FORMATI	SIZES / FORMATE / FORMATE				M ² PALLET	KG PALLET	
30,8x30,8 cm	12"x12" NATURALE	R10	A	A114	1667	60,80	1060
30,8x61,5 cm	12"x24" NATURALE	R10	A	A276	2407	52,80	1000
45,5x45,5 cm	18"x18" NATURALE	R10	A	A617	2253	63,80	1230



GREY

FORMATI	SIZES / FORMATE / FORMATE				M ² PALLET	KG PALLET	
30,8x30,8 cm	12"x12" NATURALE	R10	A	A117	1667	60,80	1060
30,8x61,5 cm	12"x24" NATURALE	R10	A	A279	2407	52,80	1000
30,2x60,8 cm	12"x24" RETTIFICATO	R10	A	C861	3272	51,60	980
45,5x45,5 cm	18"x18" NATURALE	R10	A	A620	2253	63,80	1230
61,5x61,5 cm	24"x24" TH2 STRUTTURATO	R11		W714	6944	22,80	980
61,5x61,5 cm	24"x24" TH2 STRUTTURATO RETTIFICATO	R11		W940	8333	22,80	980

Naturale Natural / Naturel / Natur
Rettificato Rectified / Rectifié / Rektifiziert



BLACK

FORMATI SIZES / FORMATE / FORMATE

				M ² PALLET	KG PALLET
30,8x30,8 cm	12"x12" NATURALE	R10 A	A113	1667	60,80 1060
30,8x61,5 cm	12"x24" NATURALE	R10 A	A275	2407	52,80 1000
45,5x45,5 cm	18"x18" NATURALE	R10 A	A616	2253	63,80 1230

CREAM

FORMATI SIZES / FORMATE / FORMATE

				M ² PALLET	KG PALLET
30,8x30,8 cm	12"x12" NATURALE	R10 A	A116	1667	60,80 1060
30,8x61,5 cm	12"x24" NATURALE	R10 A	A278	2407	52,80 1000
30,2x60,8 cm	12"x24" RETTIFICATO	R10 A	C860	3272	51,60 980
45,5x45,5 cm	18"x18" NATURALE	R10 A	A618	2253	63,80 1230

PIOMBO

FORMATI SIZES / FORMATE / FORMATE

				M ² PALLET	KG PALLET
30,8x30,8 cm	12"x12" NATURALE	R10 A	A118	1667	60,80 1060
30,8x61,5 cm	12"x24" NATURALE	R10 A	A280	2407	52,80 1000
45,5x45,5 cm	18"x18" NATURALE	R10 A	S312	2253	63,80 1230




Nei formati 30,8x61,5 si consiglia la posa sfalsata irregolare del prodotto onde evitare problemi di planarità.
For the sizes 30,8x61,5 is it advisable to stagger the product irregularly when laying it to avoid problems in flatness.
Pour les formates 30,8x61,5 nous vous conseillons d'adopter la pose irrégulière à joints décalés pour le produit a fin d'éviter tout problème de planéité.
Für die Formate 30,8x61,5 empfehlen wir die unregelmäßige versetzte Verlegung dieser Fliese, um Probleme mit der Ebenfächigkeit zu vermeiden.

Naturale Natural / Naturel / Natur
Rettificato Rectified / Rectifié / Rektifiziert

MOONSTONE


DECORI DECORS / DECORS / DEKORE



MOSAICO 144 PZ.
30,8x30,8 cm 12"x12"



BEIGE	J347	1543
BROWN	J349	1543
GREY	J352	1543
BLACK	J348	1543
CREAM	J351	1543
PIOMBO	J353	1543



MOSAICO MURETTO 18 PZ.
30,2x30,2 cm 12"x12" RETT.



BEIGE	J400	1358
BROWN	J402	1358
GREY	J404	1358
BLACK	J401	1358
CREAM	J403	1358
PIOMBO	S357	1358

PEZZI SPECIALI SPECIAL PIECES / PIÈCES SPÉCIALES / FORMTEILE

MOONSTONE	BEIGE	BROWN	GREY	BLACK	CREAM	PIOMBO
BATTISCOPIA 7,5x30,8 cm 3"x12"	E199 278	E201 278	E204 278	E200 278	E203 278	R844 278
BATTISCOPIA 7,5x45,5 cm 3"x12"	D638 494	D640 494	D643 494	D639 494	D642 494	S321 494
GRADINO 30,8x30,8 cm 12"x12"	Q160 586	S324 586	S325 586	R869 586	R902 586	S326 586
GRADINO 45,5x45,5 cm 18"x18"	Q174 1173	S327 1173	S328 1173	S329 1173	S330 1173	S332 1173
GRADONE CON TORO APPLICATO 30,8x30,8 cm 12"x12"	S339 2531	S343 2531	R873 2531	S340 2531	Q278 2531	S342 2531
GRADONE CON TORO ANGOLARE APPLICATO 30,8x30,8 cm 12"x12"	S344 3704	S345 3704	R874 3704	S346 3704	Q193 3704	S348 3704
ELEMENTO "L" 15x30,8x5 cm 6"x12"x2"	S349 864	S350 864	S351 864	S352 864	S353 864	S355 864



MOONSTONE BEIGE 30,8x30,8 12"x12"

FRIGNANO STONE

COLORATO IN MASSA
FULL BODY / DANS LA MASSE / DURCHGEFÄRBT



GAIATO

FORMATI SIZES / FORMATE / FORMATE

				M ² PALLET	KG PALLET
15x30 cm 6"x12" NATURALE	R11	A	V1	G633 1883	86,40 1510
30,8x30,8 cm 12"x12" NATURALE	R11	A	V1	S388 1667	60,80 1060
30,8x61,5 cm 12"x24" NATURALE	R11	A	V1	S386 2407	52,80 1000



RENNO

FORMATI SIZES / FORMATE / FORMATE

				M ² PALLET	KG PALLET
15x30 cm 6"x12" NATURALE	R11	A	V1	K336 1883	86,40 1510
30,8x30,8 cm 12"x12" NATURALE	R11	A	V1	A150 1667	60,80 1060
30,8x61,5 cm 12"x24" NATURALE	R11	A	V1	A295 2407	52,80 1000

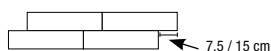


VERICA

FORMATI SIZES / FORMATE / FORMATE

				M ² PALLET	KG PALLET
15x30 cm 6"x12" NATURALE	R11	A	V1	L149 1883	86,40 1510
30,8x30,8 cm 12"x12" NATURALE	R11	A	V1	S390 1667	60,80 1060
30,8x61,5 cm 12"x24" NATURALE	R11	A	V1	A364 2407	52,80 1000

Naturale Natural / Naturel / Natur



Nei formati 30,8x61,5 si consiglia la posa sfalsata irregolare del prodotto onde evitare problemi di planarità.
For the sizes 30,8x61,5 is it advisable to stagger the product irregularly when laying it to avoid problems in flatness.
Pour les formates 30,8x61,5 nous vous conseillons d'adopter la pose irrégulière à joints décalés pour le produit a fin d'éviter tout problème de planéité.
Für die Formate 30,8x61,5 empfehlen wir die unregelmäßige versetzte Verlegung dieser Fliese, um Probleme mit der Ebenföchigkeit zu vermeiden.



PEZZI SPECIALI SPECIAL PIECES / PIÈCES SPÉCIALES / FORMTEILE

FRIGNANO STONE		GAIATO	RENNO	VERICA
 BATTISCOPA 7,5x30,8 cm 3"x12"		 S392 278	 S394 278	 S395 278
 GRADINO 30,8x30,8 cm 12"x12"		S399 586	Q162 586	S401 586
 GRADONE CON TORO APPLICATO 30,8x30,8 cm 12"x12"		S404 2531	S406 2531	S407 2531
 GRADONE CON TORO ANGOLARE APPLICATO 30,8x30,8 cm 12"x12"		S411 3704	S413 3704	S414 3704
 ELEMENTO "L" 15x30,8x5 cm 6"x12"x2"		S418 864	S420 864	S421 864



CARRARA

30,8x61,5 12"x24"
30,2x60,8 12"x24"

61,5x61,5 24"x24"
60,8x60,8 24"x24"



CARRARA BIANCO LAPPATO 60,8x60,8 24"x24" / CARRARA BIANCO 30,2x60,8 12"x24"



CARRARA

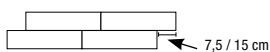
GRES PORCELLANATO SMALTATO

GLAZED PORCELAIN STONEWARE / GRÈS CÉRAME EMAILLÉ / GLASIERTES FEINSTEINZEUG



BIANCO CARRARA

FORMATI	SIZES / FORMATE / FORMATE			M ² PALLET	KG PALLET	
30,8x61,5 cm	12"x24" NATURALE	R9	V617	2716	52,80	1000
30,2x60,8 cm	12"x24" LAPPATO		V688	4414	51,60	980
61,5x61,5 cm	24"x24" NATURALE	R9	V686	3333	45,30	980
60,8x60,8 cm	24"x24" LAPPATO		V687	5031	44,40	950



Nei formati 30,8x61,5 si consiglia la posa sfalsata irregolare del prodotto onde evitare problemi di planarità.

For the sizes 30,8x61,5 is it advisable to stagger the product irregularly when laying it to avoid problems in flatness.

Pour les formates 30,8x61,5 nous vous conseillons d'adopter la pose irrégulière à joints décalés pour le produit a fin d'éviter tout problème de planéité.


Für die Formate 30,8x61,5 empfehlen wir die unregelmäßige versetzte Verlegung dieser Fliese, um Probleme mit der Ebenfächigkeit zu vermeiden.

Naturale Natural / Naturel / Natur
Lappato Honed / Adouci / Geläpft








DECORI DECORS / DECORS / DEKORE



MOSAICO 81 PZ. LAPP/NAT.
30,2x30,2 cm 12"x12" RETT. 
W376 | 1852

PEZZI SPECIALI SPECIAL PIECES / PIÈCES SPÉCIALES / FORMTEILE

<h2>CARRARA</h2>		<p>BIANCO CARRARA</p> 
 <p>BATTISCOPIA 7,5x61,5 cm 3"x24"</p> 		<p>W509 710</p>
 <p>BATTISCOPIA 7,5x60,8 cm 3"x24" LAPP.</p> 		<p>W838 926</p>



RIFT VALLEY

45,5x45,5 18"x18"
44,5x44,5 18"x18"



RIFT VALLEY MOSAICO MIX 30,8x30,8 12"x12"

MARMI_PIETRE_ROCCE





BALE / BALE LUX

FORMATI	SIZES / FORMATE / FORMATE	R9	V1	A845	2222	M ² PALLET	KG PALLET
45,5x45,5 cm	18"x18" NATURALE					63,80	1230
45,5x45,5 cm	18"x18" SMALTO LUCIDO NATURALE (LUX)			A846	2377	63,80	1230



EL SOD / EL SOD LUX

FORMATI	SIZES / FORMATE / FORMATE	R9	V1	B214	2222	M ² PALLET	KG PALLET
45,5x45,5 cm	18"x18" NATURALE					63,80	1230
45,5x45,5 cm	18"x18" SMALTO LUCIDO NATURALE (LUX)			B213	2377	63,80	1230



KILIMANGIARO / KILIMANGIARO LUX

FORMATI	SIZES / FORMATE / FORMATE	R9	V1	B561	2222	M ² PALLET	KG PALLET
45,5x45,5 cm	18"x18" NATURALE					63,80	1230
45,5x45,5 cm	18"x18" SMALTO LUCIDO NATURALE (LUX)			B559	2377	63,80	1230


Naturale Natural / Naturel / Natur

Smalto Lucido Glossy Glaze Finish / Émail Brillant / Glänzende Oberfläche

Rettificato Rectified / Rectifié / Rektifiziert




DECORI DECORS / DECORS / DEKORE



MOSAICO 72 PZ.
30,8x30,8 cm 12"x12"



BALE J578 | 1296
EL SOD J625 | 1296
KILIMANGIARO J650 | 1296



MOSAICO MIX RIFT VALLEY 324 PZ.
30,8x30,8 cm 12"x12"



J727 | 2593



TRECCIA MIX RIFT VALLEY
15x30,8 cm 6"x12"



L082 | 1852



ANGOLO MIX RIFT VALLEY
15x15 cm 6"x6"



D366 | 1667

PEZZI SPECIALI SPECIAL PIECES / PIÈCES SPÉCIALES / FORMTEILE

RIFT VALLEY

BALE



EL SOD



KILIMANGIARO



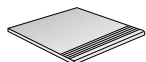
BATTISCOPA
7,5x45,5 cm 3"x18"



D583 | 494

D613 | 494

D631 | 494



GRADINO
45,5x45,5 cm 18"x18"



G937 | 1173

G939 | 1173

G943 | 1173

DOLOMIA STONE

GRES PORCELLANATO SMALTATO / GLAZED PORCELAIN STONEWARE
GRÈS CÉRAME EMAILLÉ / GLASIERTES FEINSTEINZEUG



BEIGE

FORMATI SIZES / FORMATE / FORMATE

			M ² PALLET	KG PALLET
75x75 cm 30"x30" RETTIFICATO	R9	W275	5648	54,24
75x75 cm 30"x30" LAPPATO	R9	W276	7346	54,24

PEZZI SPECIALI SPECIAL PIECES / PIÈCES SPÉCIALES / FORMTEILE

DOLOMIA STONE

BEIGE



BATTISCOPA
7,5x75 cm 3"x30"



W817 1543

Lappato Honed / Adouci / Geläpft
Rettificato Rectified / Rectifié / Rektifiziert

TANGERI

GRES PORCELLANATO SMALTATO / GLAZED PORCELAIN STONEWARE
GRÈS CÉRAME EMAILLÉ / GLASIERTES FEINSTEINZEUG

CREMA

FORMATI SIZES / FORMATE / FORMATE

45,5x45,5 cm 18"x18"

R9

C488

2253

M²
PALLET

63,80

KG
PALLET

1230

BEIGE

FORMATI SIZES / FORMATE / FORMATE

45,5x45,5 cm 18"x18"

R9

C487

2253

M²
PALLET

63,80

KG
PALLET

1230

PEZZI SPECIALI SPECIAL PIECES / PIÈCES SPÉCIALES / FORMTEILE

TANGERI

CREMA



BEIGE



E383 494

E382 494

BATTISCOPA
7,5x45,5 cm 3"x18"





ROERO


FORMATI	SIZES / FORMATE / FORMATE			M ² PALLET	KG PALLET
45,5x45,5 cm	18"x18"	R9	V2	C313	2253
				63,80	1230



TOCAI

FORMATI	SIZES / FORMATE / FORMATE			M ² PALLET	KG PALLET
45,5x45,5 cm	18"x18"	R9	V2	C518	2253
				63,80	1230

DECORI DECORS / DECORS / DEKORE



MOSAICO QUADRATO MIX ENOTECA
30,8x30,8 cm 12"x12"
S485 | 1265



MOSAICO MURETTO MIX ENOTECA
30,8x30,8 cm 12"x12"
S486 | 1296



Naturale Natural / Naturel / Natur



PEZZI SPECIALI SPECIAL PIECES / PIÈCES SPÉCIALES / FORMTEILE

ENOTECA	ROERO 	TOCAI 
 BATTISCOPA 7,5x45,5 cm 3"x18" 	E336 494	E403 494
 GRADINO 45,5x45,5 cm 18"x18" 	S476 1173	S477 1173



PREDATORI

GRES PORCELLANATO SMALTATO / GLAZED PORCELAIN STONEWARE
GRÈS CÉRAME EMAILÉ / GLASIERTES FEINSTEINZEUG



CONDOR

FORMATI SIZES / FORMATE / FORMATE

35,8x35,8 cm 14"x14" NATURALE

R9

A424

1574

M²
PALLET

73,04

KG
PALLET

1180



POIANA

FORMATI SIZES / FORMATE / FORMATE

35,8x35,8 cm 14"x14" NATURALE

R9

A515

1574

M²
PALLET

73,04

KG
PALLET

1180



LINCE

FORMATI SIZES / FORMATE / FORMATE

35,8x35,8 cm 14"x14" NATURALE

R9

A479

1574

M²
PALLET

73,04

KG
PALLET

1180



GIAGUARO

FORMATI SIZES / FORMATE / FORMATE

35,8x35,8 cm 14"x14" NATURALE

R9

A444

1574

M²
PALLET

73,04




KG
PALLET

1180

Naturale Natural / Naturel / Natur



PEZZI SPECIALI SPECIAL PIECES / PIÈCES SPÉCIALES / FORMTEILE

PREDATORI	CONDOR 	POIANA 	LINCE 	GIAGUARO 
 BATTISCOPA 7,5x35,8 cm 3"x14" 	D947  278	E305  278	E143  278	X521  278
 GRADINO 35,8x35,8 cm 14"x14" 	G994  586	H109  586	H065  586	H004  586
 GRADONE CON TORO APPLICATO 35,8x35,8 cm 14"x14" 	G500  2531	G842  2531	G543  2531	G515  2531
 GRADONE CON TORO ANGOLARE APPLICATO 35,8x35,8 cm 14"x14" 	G323  3704	G393  3704	G361  3704	G335  3704
 ELEMENTO "L" 17,5x35,8x5 cm 7"x14"x2" 	F844  864	F904  864	G804  864	G793  864



PERUGINO

FORMATI SIZES / FORMATE / FORMATE

35,8x35,8 cm 14"x14" NATURALE

R9

A507

1574

M²
PALLET

73,04

KG
PALLET

1180



GIOTTO

FORMATI SIZES / FORMATE / FORMATE

35,8x35,8 cm 14"x14" NATURALE

R9

A454

1574

M²
PALLET

73,04

KG
PALLET

1180



TIEPOLO

FORMATI SIZES / FORMATE / FORMATE

35,8x35,8 cm 14"x14" NATURALE

R9

A537

1574

M²
PALLET

73,04

KG
PALLET

1180

PEZZI SPECIALI SPECIAL PIECES / PIÈCES SPÉCIALES / FORMTEILE

PITTORI	PERUGINO	GIOTTO	TIEPOLO
 BATTISCOPIA 7,5x35,8 cm 3"x14" 	 E283 278	 D997 278	 E394 278
 GRADINO 35,8x35,8 cm 14"x14" 	H099 586	H005 586	H140 586
 GRADONE CON TORO APPLICATO 35,8x35,8 cm 14"x14" 	G575 2531	G623 2531	G606 2531
 GRADONE CON TORO ANGOLARE APPLICATO 35,8x35,8 cm 14"x14" 	G383 3704	G424 3704	G408 3704
 ELEMENTO "L" 17,5x35,8x5 cm 7"x14"x2" 	G798 864	T051 864	Q017 864



MONREALE

FORMATI SIZES / FORMATE / FORMATE

35,8x35,8 cm 14"x14" NATURALE

R9

A496

1574

M²
PALLET

73,04

KG
PALLET

1180



CHIARAVALLE

FORMATI SIZES / FORMATE / FORMATE

35,8x35,8 cm 14"x14" NATURALE

R9

A407

1574

M²
PALLET

73,04

KG
PALLET

1180



POMPOSA

FORMATI SIZES / FORMATE / FORMATE

35,8x35,8 cm 14"x14" NATURALE

R9

A517

1574


M²
PALLET

73,04

KG
PALLET

1180

PEZZI SPECIALI SPECIAL PIECES / PIÈCES SPÉCIALES / FORMTEILE

ABBAZIE	MONREALE	CHIARAVALLE	POMPOSA
 BATTISCOPIA 7,5x35,8 cm 3"x14" 	 E208 278	 D929 278	 E308 278
 GRADINO 35,8x35,8 cm 14"x14" 	H079 586	H216 586	H110 586
 GRADONE CON TORO APPLICATO 35,8x35,8 cm 14"x14" 	G445 2531	G491 2531	G841 2531
 GRADONE CON TORO ANGOLARE APPLICATO 35,8x35,8 cm 14"x14" 	T050 3704	G421 3704	G765 3704
 ELEMENTO "L" 17,5x35,8x5 cm 7"x14"x2" 	F884 864	F839 864	F906 864

CIOTTOLI

GRES PORCELLANATO SMALTATO / GLAZED PORCELAIN STONEWARE
GRÈS CÉRAME EMAILÉ / GLASIERTES FEINSTEINZEUG



MIX

FORMATI SIZES / FORMATE / FORMATE

35,8x35,8 cm 14"x14" NATURALE

R11

A412

1574

M²
PALLET

73,04

KG
PALLET

1180



BEIGE

FORMATI SIZES / FORMATE / FORMATE

35,8x35,8 cm 14"x14" NATURALE

R11

A410

1574

M²
PALLET

73,04

KG
PALLET

1180



GRIGIO

FORMATI SIZES / FORMATE / FORMATE

35,8x35,8 cm 14"x14" NATURALE

R11

A411

1574










M²
PALLET

73,04

KG
PALLET

1180

PEZZI SPECIALI SPECIAL PIECES / PIÈCES SPÉCIALES / FORMTEILE

CIOTTOLI	MIX	BEIGE	GRIGIO
 BATTISCOPA 7,5x35,8 cm 3"x14" 	 T072 278	 T073 278	 T074 278
 GRADINO 35,8x35,8 cm 14"x14" 	 T065 586	 T064 586	 S734 586
 ELEMENTO "L" 17,5x35,8x5 cm 7"x14"x2" 	 T069 864	 T070 864	 T071 864

BEIGE

FORMATI SIZES / FORMATE / FORMATE

35,8x35,8 cm 14"x14" NATURALE

R9

A436

1574

M²
PALLET

73,04

KG
PALLET

1180

ROSATO

FORMATI SIZES / FORMATE / FORMATE

35,8x35,8 cm 14"x14" NATURALE

R9

A438

1574

M²
PALLET

73,04

KG
PALLET

1180

CUOIO

FORMATI SIZES / FORMATE / FORMATE

35,8x35,8 cm 14"x14" NATURALE

R9

A437

1574

M²
PALLET








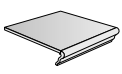

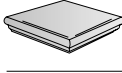



73,04

KG
PALLET

1180

PEZZI SPECIALI SPECIAL PIECES / PIÈCES SPÉCIALES / FORMTEILE

FOSSILI

	BEIGE	ROSATO	CUOIO
 BATTISCOPA 7,5x35,8 cm 3"x14" 	 D974 278	 D982 278	 D975 278
 GRADINO 35,8x35,8 cm 14"x14" 	H001 586	H003 586	H002 586
 GRADONE CON TORO APPLICATO 35,8x35,8 cm 14"x14" 	G507 2531	G511 2531	G508 2531
 GRADONE CON TORO ANGOLARE APPLICATO 35,8x35,8 cm 14"x14" 	G329 3704	G332 3704	G330 3704
 ELEMENTO "L" 17,5x35,8x5 cm 7"x14"x2" 	G790 864	G792 864	G791 864

A black and white micrograph showing a cross-section of a plant stem. The central vascular cylinder is clearly visible, surrounded by a cortex and an epidermis. The tissue structure is highly detailed, showing individual cells and their arrangement. The word "versatilis" is written in a white, elegant script font across the middle of the image, partially overlapping the stem's structure.

versatilis

LEGNI

il valore della materia più pregiata
the value of the finest materials
la valeur de la matière la plus précieuse
der wert der erstklassigen materie

Sequoia 138

Sheesham 136

Urban Forest 130

Woods 146

Xýlon 142

URBAN FOREST

14,8x89 6"x36"



URBAN FOREST MIX 14,8x89 6"x36"



URBAN FOREST BEIGE 14,8x89 6"x36" RETT. / MOSAICO 30,2x30,2 12"x12" RETT. / MOSAICO A LISTELLI 30,2x44,5 12"x18" RETT.



URBAN FOREST BEIGE 14,8x89 6"x36" RETT. / URBAN FOREST ORANGE 14,8x89 6"x36" RETT.

URBAN FOREST

COLORATO IN MASSA FULL BODY / DANS LA MASSE / DURCHGEFÄRBT



WHITE

FORMATI SIZES / FORMATE / FORMATE

			M ² PALLET	KG PALLET	
14,8x89 cm 6"x36" RETTIFICATO		V054	4877	58,80	1180
14,8x89 cm 6"x36" SABBIATO RETTIFICATO	R11	V525	5031	58,80	1180
20x121 cm 8"x48" RETTIFICATO		Y050	5340	34,92	780
20x121 cm 8"x48" SABBIATO RETTIFICATO	R11	Y053	5494	34,92	780



GREY

FORMATI SIZES / FORMATE / FORMATE

			M ² PALLET	KG PALLET	
14,8x89 cm 6"x36" RETTIFICATO		V052	4877	58,80	1180
14,8x89 cm 6"x36" SABBIATO RETTIFICATO	R11	V522	5031	58,80	1180
20x121 cm 8"x48" RETTIFICATO		Y052	5340	34,92	780
20x121 cm 8"x48" SABBIATO RETTIFICATO	R11	Y054	5494	34,92	780



BEIGE

FORMATI SIZES / FORMATE / FORMATE

			M ² PALLET	KG PALLET	
14,8x89 cm 6"x36" RETTIFICATO		V055	4877	58,80	1180
14,8x89 cm 6"x36" SABBIATO RETTIFICATO	R11	V520	5031	58,80	1180
20x121 cm 8"x48" RETTIFICATO		Y051	5340	34,92	780
20x121 cm 8"x48" SABBIATO RETTIFICATO	R11	Y055	5494	34,92	780



ORANGE

FORMATI SIZES / FORMATE / FORMATE

			M ² PALLET	KG PALLET	
14,8x89 cm 6"x36" RETTIFICATO		V053	4877	58,80	1180
14,8x89 cm 6"x36" SABBIATO RETTIFICATO	R11	V524	5031	58,80	1180
20x121 cm 8"x48" RETTIFICATO		Y098	5340	34,92	780
20x121 cm 8"x48" SABBIATO RETTIFICATO	R11	Y099	5494	34,92	780

Sabbiato Sandy / Antidérapant / Rau
Rettificato Rectified / Rectifié / Rektifiziert

URBAN FOREST



MIX

FORMATI SIZES / FORMATE / FORMATE

			M ² PALLET	KG PALLET	
14,8x89 cm 6"x36" RETTIFICATO		V051	4877	58,80	1180
14,8x89 cm 6"x36" SABBIAIO RETTIFICATO	R11	V523	5031	58,80	1180
20x121 cm 8"x48" RETTIFICATO		Y100	5340	34,92	780
20x121 cm 8"x48" SABBIAIO RETTIFICATO	R11	Y101	5494	34,92	780



GREEN

FORMATI SIZES / FORMATE / FORMATE

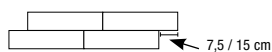
			M ² PALLET	KG PALLET	
14,8x89 cm 6"x36" RETTIFICATO		V526	4877	58,80	1180



BLACK

FORMATI SIZES / FORMATE / FORMATE

			M ² PALLET	KG PALLET	
14,8x89 cm 6"x36" RETTIFICATO		V467	4877	58,80	1180



Nei formati 14,8x89 e 20x121 si consiglia la posa sfalsata irregolare del prodotto onde evitare problemi di planarità.

For the sizes 14,8x89 and 20x121 it is advisable to stagger the product irregularly when laying it to avoid problems in flatness.

Pour les formates 14,8x89 et 20x121 nous vous conseillons d'adopter la pose irrégulière à joints décalés pour le produit a fin d'éviter tout problème de planéité.

Für die Formate 14,8x89 und 20x121 empfehlen wir die unregelmäßige versetzte Verlegung dieser Fliese, um Probleme mit der Ebenfächigkeit zu vermeiden.

Sabbiato Sandy / Antidérapant / Rau
Rettificato Rectified / Rectifié / Rektifiziert

URBAN FOREST

DECORI DECORS / DECORS / DEKORE



MOSAICO A LISTELLI
30,2x44,5 cm 12"x18" RETT.



WHITE	V819	2469
GREY	V820	2469
BEIGE	V821	2469
ORANGE	V822	2469
GREEN	V823	2469
MIX	V824	2469
BLACK	V825	2469



MOSAICO
30,2x30,2 cm 12"x12" RETT.



WHITE	V828	1358
GREY	V826	1358
BEIGE	V627	1358
ORANGE	X695	1358
GREEN	W252	1358
MIX	V829	1358
BLACK	V830	1358

PEZZI SPECIALI SPECIAL PIECES / PIÈCES SPÉCIALES / FORMTEILE

URBANFOREST	WHITE	GREY	BEIGE	ORANGE	GREEN	MIX	BLACK
BATTISCOPA 7,5x89 cm 3"x36"	V411 2191	V410 2191	V409 2191	V412 2191	V574 2191	V408 2191	V573 2191
BATTISCOPA 7,5x121 cm 3"x24"	Y056 1975	Y057 1975	Y058 1975	-	-	-	-
GRADINO 14,8x89 cm 6"x36"	V586 2160	V583 2160	V580 2160	V585 2160	V582 2160	W401 2160	V581 2160



URBAN FOREST GREEN 14,8x89 6"x36" RETT. / URBAN FOREST ORANGE 14,8x89 6"x36" RETT.



URBAN FOREST WHITE 14,8x89 6"x36" RETT.

SHEESHAM

COLORATO IN MASSA FULL BODY / DANS LA MASSE / DURCHGEFÄRBT



SHEESHAM SISU MALESIANO 20x121 8"x48" RETT.



SHEESHAM SISU AFGANO 15x121 6"x48" RETT.



SISU PAKISTANO

FORMATI SIZES / FORMATE / FORMATE

			M ² PALLET	KG PALLET
15x121 cm 6"x48" RETTIFICATO	W870	5648	34,88	800
20x121 cm 8"x48" RETTIFICATO	W893	5340	34,92	780



SISU INDIANO

FORMATI SIZES / FORMATE / FORMATE

			M ² PALLET	KG PALLET
15x121 cm 6"x48" RETTIFICATO	W887	5648	34,88	800
20x121 cm 8"x48" RETTIFICATO	W891	5340	34,92	780



SISU MALESIANO

FORMATI SIZES / FORMATE / FORMATE

			M ² PALLET	KG PALLET
15x121 cm 6"x48" RETTIFICATO	W888	5648	34,88	800
20x121 cm 8"x48" RETTIFICATO	W892	5340	34,92	780



SISU AFGANO

FORMATI SIZES / FORMATE / FORMATE

			M ² PALLET	KG PALLET
15x121 cm 6"x48" RETTIFICATO	W869	5648	34,88	800
20x121 cm 8"x48" RETTIFICATO	W894	5340	34,92	780





SISU NEPALESE

FORMATI SIZES / FORMATE / FORMATE

			M ² PALLET	KG PALLET
15x121 cm 6"x48" RETTIFICATO	W889	5648	34,88	800
20x121 cm 8"x48" RETTIFICATO	W895	5340	34,92	780

PEZZI SPECIALI SPECIAL PIECES / PIÈCES SPÉCIALES / FORMTEILE

SHEESHAM	SISU PAKISTANO	SISU INDIANO	SISU MALESIANO	SISU AFGANO	SISU NEPALESE
 BATTISCOPA RETT. 7,5x121 cm 3"x24" 	X739 1975	X736 1975	X735 1975	X737 1975	X738 1975

SEQUOIA

15,2x61,5 6"x24"

14,8x89 6"x36"



SEQUOIA MORO ROCK 14,8x89 6"x36" RETT.



LEGNI

SEQUOIA GREEN WOOD 14,8x89 6"x36" RETT.



SEQUOIA SUGAR BOWL 14,8x89 6"x36" RETT.

SEQUOIA

COLORATO IN MASSA FULL BODY / DANS LA MASSE / DURCHGEFÄRBT



SUGAR BOWL

FORMATI SIZES / FORMATE / FORMATE

				M ² PALLET	KG PALLET
15,2x61,5 cm 6"x24" NATURALE	R9	U274	3025	65,00	1240
15,2x61,5 cm 6"x24" SABBIATO	R11	U788	3179	65,00	1240
14,8x89 cm 6"x36" RETTIFICATO	R9	U358	4877	58,80	1180
14,8x89 cm 6"x36" SABBIATO RETTIFICATO	R11	V203	5031	58,80	1180



WHITNEY

FORMATI SIZES / FORMATE / FORMATE

				M ² PALLET	KG PALLET
15,2x61,5 cm 6"x24" NATURALE	R9	U275	3025	65,00	1240
14,8x89 cm 6"x36" RETTIFICATO	R9	U356	4877	58,80	1180



GRANT GROOVE

FORMATI SIZES / FORMATE / FORMATE

				M ² PALLET	KG PALLET
15,2x61,5 cm 6"x24" NATURALE	R9	U272	3025	65,00	1240
14,8x89 cm 6"x36" RETTIFICATO	R9	U355	4877	58,80	1180



GREEN WOOD

FORMATI SIZES / FORMATE / FORMATE

				M ² PALLET	KG PALLET
15,2x61,5 cm 6"x24" NATURALE	R9	U276	3025	65,00	1240
15,2x61,5 cm 6"x24" SABBIATO	R11	U912	3179	65,00	1240
14,8x89 cm 6"x36" RETTIFICATO	R9	U354	4877	58,80	1180
14,8x89 cm 6"x36" SABBIATO RETTIFICATO	R11	V202	5031	58,80	1180

Naturale Natural / Naturel / Natur

Sabbiato Sandy / Antidérapant / Rau

Rettificato Rectified / Rectifié / Rektifiziert



MORO ROCK

FORMATI SIZES / FORMATE / FORMATE

				M ² PALLET	KG PALLET
15,2x61,5 cm 6"x24" NATURALE	R9	U273	3025	65,00	1240
15,2x61,5 cm 6"x24" SABBIATO	R11	U778	3179	65,00	1240
14,8x89 cm 6"x36" RETTIFICATO	R9	U357	4877	58,80	1180
14,8x89 cm 6"x36" SABBIATO RETTIFICATO	R11	V200	5031	58,80	1180



















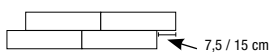
HAZLE WOOD

FORMATI SIZES / FORMATE / FORMATE

				M ² PALLET	KG PALLET
15,2x61,5 cm 6"x24" NATURALE	R9	U277	3025	65,00	1240
15,2x61,5 cm 6"x24" SABBIATO	R11	U773	3179	65,00	1240
14,8x89 cm 6"x36" RETTIFICATO	R9	U353	4877	58,80	1180

PEZZI SPECIALI SPECIAL PIECES / PIÈCES SPÉCIALES / FORMTEILE

SEQUOIA	WHITNEY	GRANT GROOVE	GREEN WOOD	SUGAR BOWL	MORO ROCK	HAZLE WOOD
 BATTISCOPA 7,5x61,5 cm 3"x24" 	 V390 710	 V398 710	 V399 710	 V397 710	 V367 710	 V400 710
 GRADINO 15,2x61,5 cm 6"x24" 	 V608 1327	 V609 1327	 V610 1327	 V611 1327	 V612 1327	 V613 1327



Nei formati 14,8x89 e 15,2x61,5 si consiglia la posa sfalsata irregolare del prodotto onde evitare problemi di planarità.

For the sizes 14,8x89 and 15,2x61,5 it is advisable to stagger the product irregularly when laying it to avoid problems in flatness.

Pour les formates 14,8x89 et 15,2x61,5 nous vous conseillons d'adopter la pose irrégulière à joints décalés pour le produit a fin d'éviter tout problème de planéité.

Für die Formate 14,8x89 und 15,2x61,5 empfehlen wir die unregelmäßige versetzte Verlegung dieser Fliese, um Probleme mit der Ebenfächigkeit zu vermeiden.

Naturale Natural / Naturel / Natur
Sabbiato Sandy / Antidérapant / Rau
Rettificato Rectified / Rectifié / Rektifiziert

XÝLON

15,2x61,5 6"x24"



XÝLON DENDRON 15,2x61,5 6"x24"



XÝLON MELI 15,2x61,5 6"x24"



XÝLON KERASI 15,2x61,5 6"x24"



KERASI

FORMATI SIZES / FORMATE / FORMATE

				M ² PALLET	KG PALLET		
15,2x61,5 cm	6"x24" NATURALE	R9	V2	A012	2870	65,00	1240
15,2x61,5 cm	6"x24" SABBIATO	R13	A+B+C	A011	3025	65,00	1240



MELI

FORMATI SIZES / FORMATE / FORMATE

				M ² PALLET	KG PALLET		
15,2x61,5 cm	6"x24" NATURALE	R9	V2	A016	2870	65,00	1240
15,2x61,5 cm	6"x24" SABBIATO	R13	A+B+C	A015	3025	65,00	1240



KARYON

FORMATI SIZES / FORMATE / FORMATE

				M ² PALLET	KG PALLET		
15,2x61,5 cm	6"x24" NATURALE	R9	V2	A010	2870	65,00	1240
15,2x61,5 cm	6"x24" SABBIATO	R13	A+B+C	A009	3025	65,00	1240

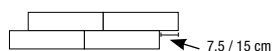


KONIS

FORMATI SIZES / FORMATE / FORMATE

				M ² PALLET	KG PALLET		
15,2x61,5 cm	6"x24" NATURALE	R9	V2	A014	2870	65,00	1240
15,2x61,5 cm	6"x24" SABBIATO	R13	A+B+C	A013	3025	65,00	1240

Naturale Natural / Naturel / Natur
Sabbiato Sandy / Antidérapant / Rau



Nei formati 15,2x61,5 si consiglia la posa sfalsata irregolare del prodotto onde evitare problemi di planarità.
 For the sizes 15,2x61,5 is it advisable to stagger the product irregularly when laying it to avoid problems in flatness.
 Pour les formates 15,2x61,5 nous vous conseillons d'adopter la pose irrégulière à joints décalés pour le produit a fin d'éviter tout problème de planéité.
 Für die Formate 15,2x61,5 empfehlen wir die unregelmäßige versetzte Verlegung dieser Fliese, um Probleme mit der Ebenflächigkeit zu vermeiden.



DENDRON

FORMATI SIZES / FORMATE / FORMATE

15,2x61,5 cm 6"x24" NATURALE

R9  V2



A005

2870

M²
PALLET
65,00

KG
PALLET
1240

15,2x61,5 cm 6"x24" SABBIAIO

R13  A+B+C  V2





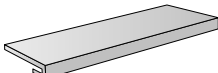

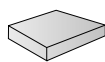

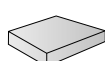

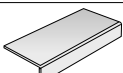

A004

3025

65,00

1240

PEZZI SPECIALI SPECIAL PIECES / PIÈCES SPÉCIALES / FORMTEILE

XÝLON	KERASI	MELI	KARYON	KONIS	DENDRON
 BATTISCOPA 7,5x61,5 cm 3"x24" 	P407 710	P412 710	P406 710	P408 710	P394 710
 GRADINO 15,2x61,5 cm 6"x24" 	R962 1327	R932 1327	R933 1327	R930 1327	R931 1327
 GRADONE COSTA RETTA 33x61,5x3,5 cm 13"x24"x1,38" R10 	R958 8025	R940 8025	R939 8025	R937 8025	R938 8025
 ANGOLO COSTA RETTA DX 33x33x3,5 cm 13"x13"x1,38" R10 	S779 9259	S781 9259	S782 9259	S776 9259	S774 9259
 ANGOLO COSTA RETTA SX 33x33x3,5 cm 13"x13"x1,38" R10 	S778 9259	S780 9259	S783 9259	S777 9259	S775 9259
 ELEMENTO "L" 7,5x61,5x5 cm 6"x24"x2" 	R959 1636	R929 1636	R927 1636	R925 1636	R926 1636



WOODS

15,2x61,5 6"x24"

14,8x89 6"x36"



WOODSTOCK CASTAGNO 15,2x61,5 6"x24"

LEGNI



WOODSTOCK

COLORATO IN MASSA FULL BODY / DANS LA MASSE / DURCHGEFÄRBT



BETULLA

FORMATI SIZES / FORMATE / FORMATE

			M ² PALLET	KG PALLET
15,2x61,5 cm 6"x24" NATURALE	R9	A030	2870	65,00 1240
15,2x61,5 cm 6"x24" SABBIATO	R13 A+B+C	A024	3025	65,00 1240
14,8x89 cm 6"x36" NATURALE RETTIFICATO	R9	T436	4877	58,80 1180
14,8x89 cm 6"x36" SABBIATO RETTIFICATO	R13 A+B+C	T497	5031	58,80 1180



CASTAGNO

FORMATI SIZES / FORMATE / FORMATE

			M ² PALLET	KG PALLET
15,2x61,5 cm 6"x24" NATURALE	R9	A031	2870	65,00 1240
15,2x61,5 cm 6"x24" SABBIATO	R13 A+B+C	A025	3025	65,00 1240
14,8x89 cm 6"x36" NATURALE RETTIFICATO	R9	T434	4877	58,80 1180
14,8x89 cm 6"x36" SABBIATO RETTIFICATO	R13 A+B+C	T498	5031	58,80 1180



FRASSINO

FORMATI SIZES / FORMATE / FORMATE

			M ² PALLET	KG PALLET
15,2x61,5 cm 6"x24" NATURALE	R9	A034	2870	65,00 1240
15,2x61,5 cm 6"x24" SABBIATO	R13 A+B+C	A027	3025	65,00 1240
14,8x89 cm 6"x36" NATURALE RETTIFICATO	R9	T437	4877	58,80 1180
14,8x89 cm 6"x36" SABBIATO RETTIFICATO	R13 A+B+C	T499	5031	58,80 1180



ABETE

FORMATI SIZES / FORMATE / FORMATE

			M ² PALLET	KG PALLET
15,2x61,5 cm 6"x24" NATURALE	R9	A029	2870	65,00 1240
15,2x61,5 cm 6"x24" SABBIATO	R13	A023	3025	65,00 1240

Naturale Natural / Naturel / Natur

Sabbiato Sandy / Antidérapant / Rau

Rettificato Rectified / Rectifié / Rektifiziert



NOCE

FORMATI SIZES / FORMATE / FORMATE

			M ² PALLET	KG PALLET
15,2x61,5 cm 6"x24" NATURALE	R9	A036	2870	65,00 1240
15,2x61,5 cm 6"x24" SABBIATO	R13 A+B+C	A028	3025	65,00 1240
14,8x89 cm 6"x36" NATURALE RETTIFICATO	R9	T435	4877	58,80 1180
14,8x89 cm 6"x36" SABBIATO RETTIFICATO	R13 A+B+C	T500	5031	58,80 1180









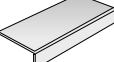


EBANO


FORMATI SIZES / FORMATE / FORMATE

			M ² PALLET	KG PALLET
15,2x61,5 cm 6"x24" NATURALE	R9	A032	2870	65,00 1240
15,2x61,5 cm 6"x24" SABBIATO	R13 A+B+C	A026	3025	65,00 1240
14,8x89 cm 6"x36" NATURALE RETTIFICATO	R9	T915	4877	58,80 1180

PEZZI SPECIALI SPECIAL PIECES / PIÈCES SPÉCIALES / FORMTEILE

WOODSTOCK	BETULLA	CASTAGNO	FRASSINO	ABETE	EBANO	NOCE
	 BATTISCOPA 7,5x61,5 cm 3"x24"					
 GRADINO NATURALE 15,2x61,5 cm 6"x24"	D811 710	D812 710	D815 710	D810 710	D813 710	D817 710
 GRADINO SABBIATO 15,2x61,5 cm 6"x24"	G905 1327	G906 1327	G908 1327	G904 1327	S113 1327	G910 1327
 ELEMENTO "L" 15,2x61,5x5 cm 6"x24"x2"	S434 1327	G902 1327	G903 1327	R853 1327	T525 1327	R963 1327
	F939 1636	F941 1636	F944 1636	F938 1636	F942 1636	F946 1636

Naturale Natural / Naturel / Natur
Sabbiato Sandy / Antidérapant / Rau
Rettificato Rectified / Rectifié / Rektifiziert



Nei formati 14,8x89 e 15,2x61,5 si consiglia la posa sfalsata irregolare del prodotto onde evitare problemi di planarità.
 For the sizes 14,8x89 and 15,2x61,5 is it advisable to stagger the product irregularly when laying it to avoid problems in flatness.
 Pour les formats 14,8x89 et 15,2x61,5 nous vous conseillons d'adopter la pose irrégulière à joints décalés pour le produit a fin d'éviter tout problème de planéité.
 Für die Formate 14,8x89 und 15,2x61,5 empfehlen wir die unregelmäßige versetzte Verlegung dieser Fliese, um Probleme mit der Ebenflächigkeit zu vermeiden.

WOODSTEEL

COLORATO IN MASSA FULL BODY / DANS LA MASSE / DURCHGEFÄRBT



PERLITE

FORMATI SIZES / FORMATE / FORMATE

15,2x61,5 cm 6"x24" SMALTO METALLICO

R9

		M ² PALLET	KG PALLET
A038	3117	65,00	1240



FERRITE

FORMATI SIZES / FORMATE / FORMATE

15,2x61,5 cm 6"x24" SMALTO METALLICO

R9

		M ² PALLET	KG PALLET
A033	3117	65,00	1240



GHISA

FORMATI SIZES / FORMATE / FORMATE

15,2x61,5 cm 6"x24" SMALTO METALLICO

R9

		M ² PALLET	KG PALLET
A035	3117	65,00	1240



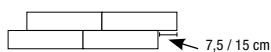
OTTONE

FORMATI SIZES / FORMATE / FORMATE

15,2x61,5 cm 6"x24" SMALTO METALLICO

R9

		M ² PALLET	KG PALLET
A037	3117	65,00	1240



Nei formati 15,2x61,5 si consiglia la posa sfalsata irregolare del prodotto onde evitare problemi di planarità.













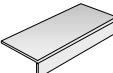





For the sizes 15,2x61,5 is it advisable to stagger the product irregularly when laying it to avoid problems in flatness.

Pour les formats 15,2x61,5 nous vous conseillons d'adopter la pose irrégulière à joints décalés pour le produit a fin d'éviter tout problème de planéité.

Für die Formate 15,2x61,5 empfehlen wir die unregelmäßige versetzte Verlegung dieser Fliese, um Probleme mit der Ebenfächigkeit zu vermeiden.

Smalto Metallico Metal Glaze / Émail Métallique / Metallglasur

PEZZI SPECIALI SPECIAL PIECES / PIÈCES SPÉCIALES / FORMTEILE

WOODSTEEL	PERLITE	FERRITE	GHISA	OTTONE
 BATTISCOPA 7,5x61,5 cm 3"x24" 	D820  710	D814  710	D816  710	D819  710
 GRADINO 15,2x61,5 cm 6"x24" 	G912  1327	G907  1327	G909  1327	G911  1327
 ELEMENTO "L" 15,2x61,5x5 cm 6"x24"x2" 	F948  1636	F943  1636	F945  1636	F947  1636



WOODSTEEL OTTONE 15,2x61,5 6"x24"



auténtica

TERRACOTTA_TAVELLE

un inno alla tradizione
a homage to tradition
un hymne à la tradition
ein lobgesang an die tradition

Antichi Amori 154

Campigiane 162

Espana 174

I Borghi 160

Linea Klinker 172

Medicea 166

Quarzi 175

Terre 168

Vesuviana 170

ANTICHI AMORI

15x30 6"x12"

30x30
12"x12"



ANTICHI AMORI CANOSSA 30x30 12"x12"

TERRACOTTA_TAVELLE



ANTICHI AMORI TORRECHIARA 15x30 6"x12"

ANTICHI AMORI

GRES PORCELLANATO SMALTATO / GLAZED PORCELAIN STONEWARE
GRÈS CÉRAMÉ EMAILÉ / GLASIERTES FEINSTEINZEUG



CANOSSA

FORMATI SIZES / FORMATE / FORMATE

				M ² PALLET	KG PALLET
15x30 cm 6"x12" NATURALE	R9	V2	AV05	2470	75,60 1529
15x30 cm 6"x12" SABBIAIO	R11		AW45	2623	75,60 1529
30x30 cm 12"x12" NATURALE	R9	V2	AW09	2161	75,60 1529



ROSSENA

FORMATI SIZES / FORMATE / FORMATE

				M ² PALLET	KG PALLET
15x30 cm 6"x12" NATURALE	R9	V2	AU93	2470	75,60 1529
15x30 cm 6"x12" SABBIAIO	R11		AW47	2623	75,60 1529
30x30 cm 12"x12" NATURALE	R9	V2	AW07	2161	75,60 1529



TORRECHIARA

FORMATI SIZES / FORMATE / FORMATE

				M ² PALLET	KG PALLET
15x30 cm 6"x12" NATURALE	R9	V2	AU94	2470	75,60 1529
15x30 cm 6"x12" SABBIAIO	R11		AW48	2623	75,60 1529
30x30 cm 12"x12" NATURALE	R9	V2	AW08	2161	75,60 1529

Naturale Natural / Naturel / Natur
Sabbiao Sandy / Antidérapant / Rau

Formati 30x30 e 15x30 prodotti con bordi irregolari e angoli arrotondati.
30x30 and 15x30 sizes produced with uneven edges and rounded corners.
Formats 30x30 et 15x30 produits avec bords irréguliers et angles arrondis.
Format 30x30 und 15x30, mit unregelmäßigen Kanten und abgerundeten Ecken.



TAVELLE



CANOSSA 15x30







ROSSENA 15x30



TORRECHIARA 15x30

PEZZI SPECIALI SPECIAL PIECES / PIÈCES SPÉCIALES / FORMTEILE

ANTICHI AMORI	CANOSSA	ROSSENA	TORRECHIARA
 BATTISCOPA 7,5x30 cm 3"x12" 	 AW54 278	 AW53 278	 AW55 278
 GRADINO 30x30 cm 12"x12" 	AW56 586	AW57 586	AW58 586
 GRADONE CON TORO APPLICATO 30x30 cm 12"x12" 	AW68 2531	AW67 2531	AW69 2531
 GRADONE CON TORO ANGOLARE APPLICATO 30x30 cm 12"x12" 	AW65 3704	AW64 3704	AW70 3704
 ELEMENTO "L" 15x30x5 cm 6"x12"x2" 	AW59 864	AW61 864	AW60 864

Naturale Natural / Naturel / Natur

Sabbiato Sandy / Antidérapant / Rau

ANTICHI AMORI

GRES PORCELLANATO SMALTATO / GLAZED PORCELAIN STONEWARE
GRÈS CÉRAME EMAILLÉ / GLASIERTES FEINSTEINZEUG



CANOSSA 30x30



ROSSENA 30x30



TORRECHIARA 30x30

Naturale Natural / Naturel / Natur

Formati 30x30 e 15x30 prodotti con bordi irregolari e angoli arrotondati.
30x30 and 15x30 sizes produced with uneven edges and rounded corners.
Formats 30x30 et 15x30 produits avec bords irréguliers et angles arrondis.
Format 30x30 und 15x30, mit unregelmäßigen Kanten und abgerundeten Ecken.

ANTICHI AMORI

TERRACOTTA_TAVELLE



CANOSSA 15x30



ROSSENA 15x30



TORRECHIARA 15x30

Naturale Natural / Naturel / Natur
Sabiato Sandy / Antidérapant / Rau

Formati 30x30 e 15x30 prodotti con bordi irregolari e angoli arrotondati.
30x30 and 15x30 sizes produced with uneven edges and rounded corners.
Formats 30x30 et 15x30 produits avec bords irréguliers et angles arrondis.
Format 30x30 und 15x30, mit unregelmäßigen Kanten und abgerundeten Ecken.





VILLA ANTEA

FORMATI SIZES / FORMATE / FORMATE

35,8x35,8 cm 14"x14" NATURALE

R9

X706

1636

M²
PALLET

73,04

KG
PALLET

1180

35,8x35,8 cm 14"x14" SABBIATO

R11

X708

1790

73,04

1180

CÀ DEI PRINCIPI

FORMATI SIZES / FORMATE / FORMATE

35,8x35,8 cm 14"x14" NATURALE

R9

X050

1636

M²
PALLET

73,04

KG
PALLET

1180

35,8x35,8 cm 14"x14" SABBIATO

R11


X707

1790

73,04

1180

DECORI DECORS / DECORS / DEKORE



MOSAICO 36 PZ.

35,8x35,8 cm 14"x14" RETT.



VILLA ANTEA


U819

1265

CÀ DEI PRINCIPI

U818

1265



MOSAICO MIX 36 PZ.

35,8x35,8 cm 14"x14"



X719

1852



DECORO AMALFI

15x15 cm 6"x6"

U100

9877

SP. 9 mm

Disegni misti nella stessa scatola.

Mixed designs in the same box.

Motifs mélangés dans la même boîte.

Schachtel mit Mustermix.

PEZZI SPECIALI SPECIAL PIECES / PIÈCES SPÉCIALES / FORMTEILE

I BORGHI

VILLA ANTEA



CÀ DEI PRINCIPI




BATTISCOPA
7,5x35,8 cm 3"x14"



X711 278

X045 278



GRADINO
35,8x35,8 cm 14"x14"



X717 586

X718 586

Naturale Natural / Naturel / Natur
Sabbiato Sandy / Antidérapant / Rau

CAMPIGIANE

15x30
6"x12"

30x30
12"x12"



CAMPIGIANE BRONZO 30x30 12"x12"

TERRACOTTA_TAVELLE





BRONZO

FORMATI SIZES / FORMATE / FORMATE

				M ² PALLET	KG PALLET		
15x30 cm	6"x12" NATURALE	R9	V2	802W	2315	75,60	1550
30x30 cm	12"x12" NATURALE	R9	V2	645X	2006	75,60	1586



RAME

FORMATI SIZES / FORMATE / FORMATE

				M ² PALLET	KG PALLET		
15x30 cm	6"x12" NATURALE	R9	V2	806W	2315	75,60	1550
30x30 cm	12"x12" NATURALE	R9	V2	651X	2006	75,60	1586



ORO

FORMATI SIZES / FORMATE / FORMATE

				M ² PALLET	KG PALLET		
15x30 cm	6"x12" NATURALE	R9	V2	804W	2315	75,60	1550
30x30 cm	12"x12" NATURALE	R9	V2	647X	2006	75,60	1586



ROSATA

FORMATI SIZES / FORMATE / FORMATE

				M ² PALLET	KG PALLET		
15x30 cm	6"x12" NATURALE	R9	V2	807W	2315	75,60	1529
30x30 cm	12"x12" NATURALE	R9	V2	652X	2006	75,60	1529

Naturale Natural / Naturel / Natur

Formati 30x30 e 15x30 prodotti con bordi irregolari e angoli arrotondati.
30x30 and 15x30 sizes produced with uneven edges and rounded corners.
Formats 30x30 et 15x30 produits avec bords irréguliers et angles arrondis.
Format 30x30 und 15x30, mit unregelmäßigen Kanten und abgerundeten Ecken.




TAVELLE




BRONZO 15x30



RAME 15x30



ORO 15x30



ROSATA 15x30

DECORI DECORS / DECORS / DEKORE



MOSAICO SCURO
30x30 cm 12"x12"

AE34 | 1451



FASCIA MOSAICO A+B+C
10x30 cm 4"x12"

620Z | 1173

Le fasce sono fornite "A, B, C" miste nelle scatole.
An assortment of the different strips "A, B and C" is supplied in each box.
Les boîtes contiennent un mélange de frises "A, B, C".
Die Bänder sind in den Schachteln in der Form "A, B, C" gemischt.




PEZZI SPECIALI SPECIAL PIECES / PIÈCES SPÉCIALES / FORMTEILE

CAMPIGIANE	BRONZO	RAME	ORO	ROSATA
BATTISCOPA 7,5x30 cm 3"x12"	449X 278	451X 278	448X 278	452X 278
GRADINO 30x30 cm 12"x12"	764X 586	767X 586	765X 586	766X 586
GRADONE CON TORO APPLICATO 30x30 cm 12"x12"	973X 2531	980X 2531	977X 2531	981X 2531
GRADONE CON TORO ANGOLARE APPLICATO 30x30 cm 12"x12"	937X 3704	939X 3704	938X 3704	921X 3704
ELEMENTO "L" 15x30x5 cm 6"x12"x2"	466Z 864	473Z 864	470Z 864	475Z 864



ARANCIO SENESE

FORMATI	SIZES / FORMATE / FORMATE			M ² PALLET	KG PALLET		
15x30 cm	6"x12" NATURALE	R9	V2	796W	1790	86,40	1550
15x30 cm	6"x12" SABBIATO GRIP	R11	V2	797W	1790	86,40	1550
30x30 cm	12"x12" NATURALE	R9	V2	406X	1667	86,40	1529
30x30 cm	12"x12" SABBIATO GRIP	R11	V2	407X	1667	86,40	1529



ROSSO FIORENTINO

FORMATI	SIZES / FORMATE / FORMATE					M ² PALLET	KG PALLET
15x30 cm	6"x12" NATURALE	R9	V2	896W	1790	86,40	1550
15x30 cm	6"x12" SABBIATO GRIP	R11	V2	895W	1790	86,40	1550
30x30 cm	12"x12" NATURALE	R9	V2	285Y	1667	86,40	1529
30x30 cm	12"x12" SABBIATO GRIP	R11	V2	284Y	1667	86,40	1529



GIALLO CASENTINO

FORMATI	SIZES / FORMATE / FORMATE					M ² PALLET	KG PALLET
15x30 cm	6"x12" NATURALE	R9	V2	829W	1790	86,40	1550
15x30 cm	6"x12" SABBIATO GRIP	R11	V2	830W	1790	86,40	1550
30x30 cm	12"x12" NATURALE	R9	V2	742X	1667	86,40	1529
30x30 cm	12"x12" SABBIATO GRIP	R11	V2	743X	1667	86,40	1529

Naturale Natural / Naturel / Natur

Sabbiato Grip Sandy Grip / Antidérapant Grip / Rau Grip



TAVELLE



ARANCIO SENESE 15x30




ROSSO FIORENTINO 15x30



GIALLO CASENTINO 15x30

DECORI DECORS / DECORS / DEKORE









MOSAICO MIX
30,8x30,8 cm 12"x12"



AE70 | 1434

PEZZI SPECIALI SPECIAL PIECES / PIÈCES SPÉCIALES / FORMTEILE

MEDICEA	ARANCIO SENESE	ROSSO FIORENTINO	GIALLO CASENTINO
 BATTISCOPA 7,5x30 cm 3"x12"	 424X 278	 579X 278	 479X 278
 GRADINO NATURALE 30x30 cm 12"x12"	AL78 586	844X 586	AL79 586
 GRADINO SABBATO 30x30 cm 12"x12"	759X 586	843X 586	AL80 586
 GRADONE CON TORO APPLICATO 30x30 cm 12"x12"	962X 2531	026Y 2531	AL81 2531
 GRADONE CON TORO ANGOLARE APPLICATO 30x30 cm 12"x12"	909X 3704	954X 3704	AL37 3704
 ELEMENTO "L" NATURALE 15x30x5 cm 6"x12"x2"	457Z 864	524Z 864	AL83 864
 ELEMENTO "L" SABBATO 15x30x5 cm 6"x12"x2"	AL82 864	523Z 864	478Z 864



ALGARVE

FORMATI SIZES / FORMATE / FORMATE

35,8x35,8 cm 14"x14" NATURALE

R9

A370

1574

M²
PALLET

73,04

KG
PALLET

1180



JAIPUR

FORMATI SIZES / FORMATE / FORMATE

35,8x35,8 cm 14"x14" NATURALE

R9

A464

1574

M²
PALLET

73,04

KG
PALLET

1180



PROVENZA

FORMATI SIZES / FORMATE / FORMATE

35,8x35,8 cm 14"x14" NATURALE

R9

A523

1574

M²
PALLET

73,04

KG
PALLET

1180



UMBRIA

FORMATI SIZES / FORMATE / FORMATE

35,8x35,8 cm 14"x14" NATURALE

R9

A550

1574

M²
PALLET

73,04

KG
PALLET

1180

Naturale Natural / Naturel / Natur



DECORI DECORS / DECORS / DEKORE



MOSAICO MIX TERRE
35,8x35,8 cm 14"x14"
J811 | 1265



MOSAICO MURETTO MIX TERRE
35,8x35,8 cm 14"x14"
J823 | 1296



TRECCIA
17,9x35,8 cm 7"x14"
L086 | 1080



MOSAICO MIX TERRE
17,9x17,9 cm 7"x7"
D379 | 895

PEZZI SPECIALI SPECIAL PIECES / PIÈCES SPÉCIALES / FORMTEILE

TERRE

	ALGARVE	JAIPUR	PROVENZA	UMBRIA
BATTISCOPA 7,5x35,8 cm 3"x14" 	 D832 278	 E062 278	 E314 278	 E422 278
GRADINO 35,8x35,8 cm 14"x14" 	H175 586	H027 586	H325 586	H148 586
GRADONE CON TORO APPLICATO 35,8x35,8 cm 14"x14" 	G458 2531	G436 2531	G593 2531	G614 2531
GRADONE CON TORO ANGOLARE APPLICATO 35,8x35,8 cm 14"x14" 	G291 3704	G285 3704	G396 3704	G414 3704
ELEMENTO "L" 17,5x35,8x5 cm 7"x14"x2" 	F811 864	F863 864	G800 864	F934 864



CENERI

FORMATI SIZES / FORMATE / FORMATE

FORMATI SIZES / FORMATE / FORMATE	R11	AS02	M ² PALLET 1883	M ² PALLET 75,60	KG PALLET 1529
15x30 cm 6"x12" NATURALE	R11	AS02	1883	75,60	1529
30,8x30,8 cm 12"x12" NATURALE	R11	AV69	1821	79,80	1514
30,8x61,5 cm 12"x24" NATURALE	R11	AS09	2407	52,80	1000



LAPILLI

FORMATI SIZES / FORMATE / FORMATE

FORMATI SIZES / FORMATE / FORMATE	R11	AS04	M ² PALLET 1883	M ² PALLET 75,60	KG PALLET 1529
15x30 cm 6"x12" NATURALE	R11	AS04	1883	75,60	1529
30,8x30,8 cm 12"x12" NATURALE	R11	AV68	1821	79,80	1514
30,8x61,5 cm 12"x24" NATURALE	R11	AS08	2407	52,80	1000

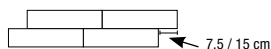


MAGMA

FORMATI SIZES / FORMATE / FORMATE

FORMATI SIZES / FORMATE / FORMATE	R11	AS03	M ² PALLET 1883	M ² PALLET 75,60	KG PALLET 1529
15x30 cm 6"x12" NATURALE	R11	AS03	1883	75,60	1529
30,8x30,8 cm 12"x12" NATURALE	R11	AU73	1821	79,80	1514
30,8x61,5 cm 12"x24" NATURALE	R11	AS10	2407	52,80	1000


Naturale Natural / Naturel / Natur



Nei formati 30,8x61,5 si consiglia la posa sfalsata irregolare del prodotto onde evitare problemi di planarità.
For the sizes 30,8x61,5 is it advisable to stagger the product irregularly when laying it to avoid problems in flatness.
Pour les formates 30,8x61,5 nous vous conseillons d'adopter la pose irrégulière à joints décalés pour le produit a fin d'éviter tout problème de planéité.
Für die Formate 30,8x61,5 empfehlen wir die unregelmäßige versetzte Verlegung dieser Fliese, um Probleme mit der Ebenfächigkeit zu vermeiden.




TAVELLE



CENERI 15x30



LAPILLI 15x30



MAGMA 15x30

PEZZI SPECIALI SPECIAL PIECES / PIÈCES SPÉCIALES / FORMTEILE

VESUVIANA

CENERI



AV70 278

LAPILLI



AU81 278

MAGMA




AU52 278

BATTISCOPA
7,5x30 cm 3"x12"



VESUVIANA CENERI 30,2x60,8 12"x24"

LINEA KLINKER



BIANCO

FORMATI SIZES / FORMATE / FORMATE

15x30 cm 6"x12" NATURALE

R10

AS80

2037

M²
PALLET

75,60

KG
PALLET

1529



SABBIA

FORMATI SIZES / FORMATE / FORMATE

15x30 cm 6"x12" NATURALE

R10

AS81

2037

M²
PALLET

75,60

KG
PALLET

1529



BEIGE

FORMATI SIZES / FORMATE / FORMATE

15x30 cm 6"x12" NATURALE

R10

AS82


2037

M²
PALLET

75,60

KG
PALLET

1529



COTTO

FORMATI SIZES / FORMATE / FORMATE

15x30 cm 6"x12" NATURALE

R10

AS79


2037

M²
PALLET

75,60

KG
PALLET

1529



ANTRACITE

FORMATI SIZES / FORMATE / FORMATE

15x30 cm 6"x12" NATURALE

R10

AS78

2037


M²
PALLET

75,60

KG
PALLET

1529

Retro piastrella
The reverse of the tile
Retro verso
Rückseite der fliese












Naturale Natural / Naturel / Natur

LINEA KLINKER

TERRACOTTA_TAVELLE



PEZZI SPECIALI SPECIAL PIECES / PIÈCES SPÉCIALES / FORMTEILE

LINEA KLINKER	BIANCO	SABBIA	BEIGE	COTTO	ANTRACITE
 BATTISCOPA 7,5x30 cm 3"x12" 	 AV71 278	 AU69 278	 AS96 278	 AU21 278	 AT75 278
 ELEMENTO "L" 15x30x5 cm 6"x12"x2" 	AT21 864	AV73 864	AV72 864	AT20 864	AT76 864



LINEA KLINKER COTTO 15x30 6"x12"

ESPAÑA

GRES PORCELLANATO SMALTATO / GLAZED PORCELAIN STONEWARE
GRÈS CÉRAME EMAILÉ / GLASIERTES FEINSTEINZEUG



ALICANTE

FORMATI	SIZES / FORMATE / FORMATE			M ² PALLET	KG PALLET
15x30 cm	6"x12" NATURALE	R10	AL31	1790	86,40 1510
20x20 cm	8"x8" NATURALE	R10	AS15	1698	76,80 1373



SIVIGLIA

FORMATI	SIZES / FORMATE / FORMATE			M ² PALLET	KG PALLET
15x30 cm	6"x12" NATURALE	R10	AL32	1790	86,40 1510
20x20 cm	8"x8" NATURALE	R10	AS16	1698	76,80 1373



MALAGA

FORMATI	SIZES / FORMATE / FORMATE			M ² PALLET	KG PALLET
15x30 cm	6"x12" NATURALE	R10	AL33	1790	86,40 1510
20x20 cm	8"x8" NATURALE	R10	AS17	1698	76,80 1373

PEZZI SPECIALI SPECIAL PIECES / PIÈCES SPÉCIALES / FORMTEILE

ESPAÑA		ALICANTE	SIVIGLIA	MALAGA
BATTISCOPA 7,5x30 cm 3"x12"		 419X 278	 595X 278	 517X 278
ELEMENTO "L" 15x30x5 cm 6"x12"x2"		 451Z 864	 527Z 864	 495Z 864

Naturale Natural / Naturel / Natur

QUARZI

GRES PORCELLANATO SMALTATO / GLAZED PORCELAIN STONEWARE
GRÈS CÉRAME EMAILÉ / GLASIERTES FEINSTEINZEUG

SILVER

FORMATI SIZES / FORMATE / FORMATE

15x30 cm 6"x12" NATURALE

R10  V2

AL43

1790

M²
PALLET

86,40

KG
PALLET

1510

GOLD

FORMATI SIZES / FORMATE / FORMATE

15x30 cm 6"x12" NATURALE

R10  V2

AL42

1790

M²
PALLET

86,40

KG
PALLET

1510

RED BROWN

FORMATI SIZES / FORMATE / FORMATE

15x30 cm 6"x12" NATURALE

R10  V2

AL45

1790

M²
PALLET

86,40

KG
PALLET

1510

SANDY

FORMATI SIZES / FORMATE / FORMATE

15x30 cm 6"x12" NATURALE

R10  V2

AL44

1790





M²
PALLET

86,40

KG
PALLET

1510

PEZZI SPECIALI SPECIAL PIECES / PIÈCES SPÉCIALES / FORMTEILE

QUARZI		SILVER	GOLD	RED BROWN	SANDY
 BATTISCOPA 7,5x30 cm 3"x12"		593X 278	569X 278	570X 278	571X 278
 ELEMENTO "L" 15x30x5 cm 6"x12"x2"		520Z 864	516Z 864	518Z 864	519Z 864

Naturale Natural / Naturel / Natur

intensity

TESSUTO

colori e sfumature dai sapori di casa

shades of colours that remind of home

couleurs et nuances... douceur de vivre

Farben und Nuancen, die von zu Hause schmecken

Arabesque 178

Texture 182

ARABESQUE

30,2x60,8 12"x24"

60,8x60,8 24"x24"



ARABESQUE GREY 60,8x60,8 24"x24" RETT.

TESSUTO



ARABESQUE BEIGE 60,8x60,8 24"x24" RETT.



ARABESQUE GREY 60,8x60,8 24"x24" RETT. / AGORÀ BLACK 30,8x61,5 12"x24"

ARABESQUE

COLORATO IN MASSA FULL BODY / DANS LA MASSE / DURCHGEFÄRBT



ARABESQUE BEIGE

FORMATI	SIZES / FORMATE / FORMATE			M ² PALLET	KG PALLET
30,2x60,8 cm	12"x24" RETTIFICATO	R9	W298	4444	51,60 980
30,2x60,8 cm	12"x24" LAPPATO		W301	5093	51,60 980
60,8x60,8 cm	12"x24" RETTIFICATO	R9	W292	4352	44,40 950
60,8x60,8 cm	12"x24" LAPPATO		W295	5093	44,40 950



ARABESQUE BROWN

FORMATI	SIZES / FORMATE / FORMATE			M ² PALLET	KG PALLET
30,2x60,8 cm	12"x24" RETTIFICATO	R9	W299	4444	51,60 980
30,2x60,8 cm	12"x24" LAPPATO		W302	5093	51,60 980
60,8x60,8 cm	12"x24" RETTIFICATO	R9	W293	4352	44,40 950
60,8x60,8 cm	12"x24" LAPPATO		W302	5093	44,40 950



ARABESQUE GREY

FORMATI	SIZES / FORMATE / FORMATE			M ² PALLET	KG PALLET
30,2x60,8 cm	12"x24" RETTIFICATO	R9	W300	4444	51,60 980
30,2x60,8 cm	12"x24" LAPPATO		W303	5093	51,60 980
60,8x60,8 cm	12"x24" RETTIFICATO	R9	W297	4352	44,40 950
60,8x60,8 cm	12"x24" LAPPATO		W294	5093	44,40 950

Lappato Honed / Adouci / Geläpft
Rettificato Rectified / Rectifié / Rektifiziert

ARABESQUE

TESSUTO



DECORI ACCIAIO STAINLESS STEEL FINISH DECORS AND MOSAICS / DÉCORS D'ACIER / METALLSDEKORE

BACCHETTA METALLO
1,5x1,5 cm ^{3/5"}x^{3/5"}
D530 | 216

BACCHETTA METALLO
1,5x30,8 cm ^{3/5"}x12"
D529 | 802

BACCHETTA METALLO
1,5x61,5 cm ^{3/5"}x24"
D533 | 1574

BACCHETTA ARGENTO
1,5x60,8 cm ^{3/5"}x24" RETT.
U217 | 1667

BACCHETTA NERO
1,5x60,8 cm ^{3/5"}x24" RETT.
U218 | 1667

BACCHETTA TITANIO
1,5x60,8 cm ^{3/5"}x24" RETT.
U219 | 1667

BACCHETTA TESTA DI MORO
1,5x60,8 cm ^{3/5"}x24" RETT.
U220 | 1667








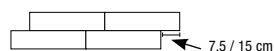
BACCHETTA METALLO BOMBATA MATT
0,5x0,5 cm 0,2"x0,2" U783 | 154
0,5x30,8 cm 0,2"x12" D501 | 556
0,5x61,5 cm 0,2"x24" D503 | 1111



BACCHETTA METALLO BOMBATA LUX
0,5x0,5 cm 0,2"x0,2" U782 | 154
0,5x30,8 cm 0,2"x12" D494 | 556
0,5x61,5 cm 0,2"x24" D496 | 1111

PEZZI SPECIALI SPECIAL PIECES / PIÈCES SPÉCIALES / FORMTEILE

ARABESQUE	BEIGE	BROWN	GREY
 BATTISCOPA 7,5x60,8 cm 3"x24" 	 X752 710	 X753 710	 X754 710



Nei formati 30,8x61,5 si consiglia la posa sfalsata irregolare del prodotto onde evitare problemi di planarità.
 For the sizes 30,8x61,5 is it advisable to stagger the product irregularly when laying it to avoid problems in flatness.
 Pour les formates 30,8x61,5 nous vous conseillons d'adopter la pose irrégulière à joints décalés pour le produit a fin d'éviter tout problème de planéité.
 Für die Formate 30,8x61,5 empfehlen wir die unregelmäßige versetzte Verlegung dieser Fliese, um Probleme mit der Ebenfähigkeit zu vermeiden.

TEXTURE

COLORATO IN MASSA FULL BODY / DANS LA MASSE / DURCHGEFÄRBT



TEXTURE INDIGO 30,8x61,5 12"x24"

GURU

FORMATI SIZES / FORMATE / FORMATE

30,8x61,5 cm 12"x24" NATURALE

X117

2407

M²
PALLET

52,80

KG
PALLET

1000

INDIGO

FORMATI SIZES / FORMATE / FORMATE

30,8x61,5 cm 12"x24" NATURALE

X115

2407

M²
PALLET

52,80

KG
PALLET

1000

MIDNIGHT

FORMATI SIZES / FORMATE / FORMATE

30,8x61,5 cm 12"x24" NATURALE

X120

2407

M²
PALLET

52,80

KG
PALLET

1000

NIRVANA

FORMATI SIZES / FORMATE / FORMATE

30,8x61,5 cm 12"x24" NATURALE

X116

2407

M²
PALLET

52,80

KG
PALLET

1000

PRALINE

FORMATI SIZES / FORMATE / FORMATE

30,8x61,5 cm 12"x24" NATURALE

X121

2407

M²
PALLET


52,80

KG
PALLET

1000

PEZZI SPECIALI SPECIAL PIECES / PIÈCES SPÉCIALES / FORMTEILE

TEXTURE

 BATTISCOPIA
7,5x61,5 cm 3"x24"



GURU



X165 710

INDIGO



X163 710

MIDNIGHT



X166 710

NIRVANA



X164 710

PRALINE



X167 710



affidabilità

TECNICO

la progettazione inizia con la materia


planning starts from the raw material

la conception commence par la matière

die planung beginnt mit der materie

Cromia 186

Elementi 188




GHIACCIO

FORMATI	SIZES / FORMATE / FORMATE		M ² PALLET	KG PALLET
20x20 cm 8"x8"	R10 AP85 1944		91,20	1496



GRIGIO

FORMATI	SIZES / FORMATE / FORMATE		M ² PALLET	KG PALLET
20x20 cm 8"x8"	R10 AP86 1944		91,20	1496



FUMO

FORMATI	SIZES / FORMATE / FORMATE		M ² PALLET	KG PALLET
20x20 cm 8"x8"	R10 AP87 1944		91,20	1496



PANNA

FORMATI	SIZES / FORMATE / FORMATE		M ² PALLET	KG PALLET
20x20 cm 8"x8"	R10 AP92 1944		91,20	1496



AZZURRO

FORMATI	SIZES / FORMATE / FORMATE		M ² PALLET	KG PALLET
20x20 cm 8"x8"	R10 AP93 1944		91,20	1496




DESERT

FORMATI	SIZES / FORMATE / FORMATE		M ² PALLET	KG PALLET
20x20 cm 8"x8"	R10 AP91 1944		91,20	1496



PESCO

FORMATI	SIZES / FORMATE / FORMATE		M ² PALLET	KG PALLET
20x20 cm 8"x8"	R10 AP94 1944		91,20	1496



MOKA

FORMATI	SIZES / FORMATE / FORMATE		M ² PALLET	KG PALLET
20x20 cm 8"x8"	R10 AP97 1944		91,20	1496



BLUE

FORMATI	SIZES / FORMATE / FORMATE		M ² PALLET	KG PALLET
20x20 cm 8"x8"	R10 AP95 2099		91,20	1496

Naturale Natural / Naturel / Natur



BLACK

FORMATI	SIZES / FORMATE / FORMATE		M ² PALLET	KG PALLET
20x20 cm	8"x8"	R10 AP98 2099	91,20	1496



YELLOW

FORMATI	SIZES / FORMATE / FORMATE		M ² PALLET	KG PALLET
20x20 cm	8"x8"	R10 AP90 2099	91,20	1496



ORANGE

FORMATI	SIZES / FORMATE / FORMATE		M ² PALLET	KG PALLET
20x20 cm	8"x8"	R10 AP88 2099	91,20	1496



RED

FORMATI	SIZES / FORMATE / FORMATE		M ² PALLET	KG PALLET
20x20 cm	8"x8"	R10 AP89 2099	91,20	1496



GREEN

FORMATI	SIZES / FORMATE / FORMATE		M ² PALLET	KG PALLET
20x20 cm	8"x8"	R10 AP96 2099	91,20	1496

ELEMENTI

TUTTA MASSA FULL BODY / DANS LA MASSE / DURCHGEFÄRBT



NATURAL ROSA

FORMATI SIZES / FORMATE / FORMATE

FORMATI	SIZES / FORMATE / FORMATE	SP.	UGL	R9	B	2006	M ² PALLET	KG PALLET
30x30 cm	12"x12" NATURALE	8,5 mm	UGL	R9	B981	2006	86,40	1655



NATURAL AZZURRO

FORMATI SIZES / FORMATE / FORMATE

FORMATI	SIZES / FORMATE / FORMATE	SP.	UGL	R9	B	2006	M ² PALLET	KG PALLET
30x30 cm	12"x12" NATURALE	8,5 mm	UGL	R9	B977	2006	86,40	1655



NATURAL TORBA

FORMATI SIZES / FORMATE / FORMATE

FORMATI	SIZES / FORMATE / FORMATE	SP.	UGL	R9	B	2006	M ² PALLET	KG PALLET
30x30 cm	12"x12" NATURALE	8,5 mm	UGL	R9	V168	2006	86,40	1655

Naturale Natural / Naturel / Natur



RADIO

FORMATI SIZES / FORMATE / FORMATE

						M ² PALLET	KG PALLET
30x30 cm	12"x12" NATURALE	SP. 7,2 mm	UGL R9	274Y	1481	97,20	1466
30x30 cm	12"x12" NATURALE	SP. 8,5 mm	UGL R9	276Y	1574	86,40	1655

MERCURIO

FORMATI SIZES / FORMATE / FORMATE

						M ² PALLET	KG PALLET
30x30 cm	12"x12" NATURALE	SP. 7,2 mm	UGL R9	170Y	1481	97,20	1466
30x30 cm	12"x12" NATURALE	SP. 8,5 mm	UGL R9	167Y	1574	86,40	1655
30x30 cm	12"x12" STRUTTURATO (SAMARIO)	SP. 7,2 mm	UGL R11	297Y	1543	97,20	1466

NATURAL VERDE

FORMATI SIZES / FORMATE / FORMATE

						M ² PALLET	KG PALLET
30x30 cm	12"x12" NATURALE	SP. 8,5 mm	UGL R9	B982	2006	86,40	1655

Naturale Natural / Naturel / Natur
Strutturato Textured / Structuré / Strukturiert



LUTEZIO

FORMATI	SIZES / FORMATE / FORMATE					M ² PALLET	KG PALLET	
30x30 cm	12"x12" NATURALE	SP. 7,2 mm	UGL	R9	134Y	1543	97,20	1466
30x30 cm	12"x12" NATURALE	SP. 8,5 mm	UGL	R9	132Y	1667	86,40	1655
30x30 cm	12"x12" NATURALE	SP. 11/12 mm	UGL	R9	136Y	2346	39,60	1018
30x30 cm	12"x12" STRUTTURATO (SELENIO)	SP. 7,2 mm	UGL	R11	309Y	1543	97,20	1466
20x20 cm	8"x8" NATURALE	SP. 7,2 mm	UGL	R9	696W	1481	91,20	1427
20x20 cm	8"x8" NATURALE	SP. 11/12 mm	UGL	R9	694W	2346	57,60	1470
20x20 cm	8"x8" NATURALE	SP. 14 mm	UGL	R9	689W	2654	48,00	1484
20x20 cm	8"x8" GRANIGLIATO	SP. 11/12 mm	UGL	R11	687W	2407	57,60	1470
20x20 cm	8"x8" STRUTTURATO (SELENIO)	SP. 7,2 mm	UGL	R11	740W	1512	91,20	1427
20x20 cm	8"x8" STRUTTURATO	SP. 11/12 mm	UGL	R11	693W	2407	57,60	1470



CARBONIO

FORMATI	SIZES / FORMATE / FORMATE					M ² PALLET	KG PALLET	
30x30 cm	12"x12" NATURALE	SP. 7,2 mm	UGL	R9	665X	1481	97,20	1466
30x30 cm	12"x12" NATURALE	SP. 8,5 mm	UGL	R9	661X	1574	86,40	1655
30x30 cm	12"x12" NATURALE	SP. 11/12 mm	UGL	R9	660X	2346	39,60	1018
30x30 cm	12"x12" STRUTTURATO (AMERICIO)	SP. 7,2 mm	UGL	R11	399X	1543	97,20	1466
20x20 cm	8"x8" NATURALE	SP. 7,2 mm	UGL	R9	660W	1481	91,20	1427
20x20 cm	8"x8" NATURALE	SP. 11/12 mm	UGL	R9	659W	2346	57,60	1470
20x20 cm	8"x8" NATURALE	SP. 14 mm	UGL	R9	656W	2654	48,00	1484
20x20 cm	8"x8" GRANIGLIATO	SP. 11/12 mm	UGL	R11	654W	2407	57,60	1470
20x20 cm	8"x8" STRUTTURATO (AMERICIO)	SP. 7,2 mm	UGL	R11	642W	1512	91,20	1427
20x20 cm	8"x8" STRUTTURATO	SP. 11/12 mm	UGL	R11	658W	2407	57,60	1470



POLONIO

FORMATI	SIZES / FORMATE / FORMATE					M ² PALLET	KG PALLET	
30x30 cm	12"x12" NATURALE	SP. 7,2 mm	UGL	R9	262Y	1543	97,20	1466
30x30 cm	12"x12" NATURALE	SP. 8,5 mm	UGL	R9	261Y	1667	86,40	1655
30x30 cm	12"x12" NATURALE	SP. 11/12 mm	UGL	R9	263Y	2346	39,60	1018
30x30 cm	12"x12" STRUTTURATO (SILICIO)	SP. 7,2 mm	UGL	R11	318Y	1543	97,20	1466
20x20 cm	8"x8" NATURALE	SP. 7,2 mm	UGL	R9	734W	1481	91,20	1427
20x20 cm	8"x8" NATURALE	SP. 11/12 mm	UGL	R9	733W	2346	57,60	1470
20x20 cm	8"x8" NATURALE	SP. 14 mm	UGL	R9	729W	2654	48,00	1484
20x20 cm	8"x8" GRANIGLIATO	SP. 11/12 mm	UGL	R11	726W	2407	57,60	1470
20x20 cm	8"x8" STRUTTURATO (SILICIO)	SP. 7,2 mm	UGL	R11	748W	1512	91,20	1427
20x20 cm	8"x8" STRUTTURATO	SP. 11/12 mm	UGL	R11	731W	2407	57,60	1470

Naturale Natural / Naturel / Natur
Granigliato Granigliato / Granigliato / Granigliato
Strutturato Textured / Structuré / Strukturiert



LUTEZIO

FORMATI SIZES / FORMATE / FORMATE

20x20 cm 8"x8" RICE

SP. 11/12 mm

UGL

A+B+C

R12

688w

2407

M²
PALLET

57,60

KG
PALLET

1470



CARBONIO

FORMATI SIZES / FORMATE / FORMATE

20x20 cm 8"x8" RICE

SP. 11/12 mm

UGL

A+B+C

R12

655w

2407

M²
PALLET

57,60

KG
PALLET

1470



POLONIO

FORMATI SIZES / FORMATE / FORMATE

20x20 cm 8"x8" RICE

SP. 11/12 mm

UGL

A+B+C

R12

727w

2407

M²
PALLET

57,60




























KG
PALLET

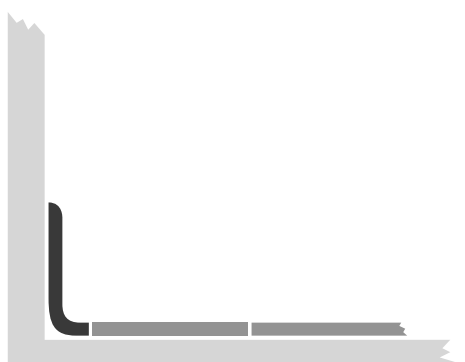
1470

ELEMENTI

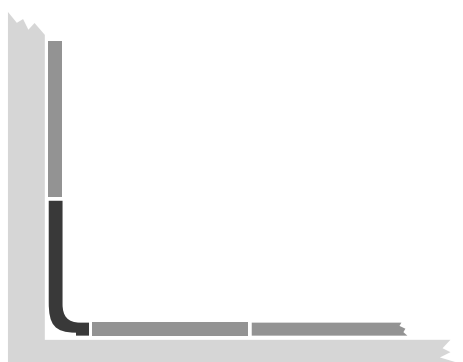
TUTTA MASSA FULL BODY / DANS LA MASSE / DURCHGEFÄRBT

PEZZI SPECIALI SPECIAL PIECES / PIÈCES SPÉCIALES / FORMTEILE

ELEMENTI	CARBONIO	LUTEZIO	POLONIO
			
 SGUSCIA A BECCO DI CIVETTA 10x20 cm 4"x8" 	K451 278	K469 278	K496 278
 SGUSCIA A BECCO DI CIVETTA 10x30 cm 4"x12" 	AL95 278	584X 278	586X 278
 ANGOLO INTERNO BECCO DI CIVETTA 3x10 cm 6/10"x4" 	D302 278	D303 278	D340 278
 ANGOLO ESTERNO BECCO DI CIVETTA 3x10 cm 6/10"x4" 	D245 278	D246 278	D286 278
 ZOCCOLO FRANCESE 10x20 cm 4"x8" 	L231 278	L219 278	L220 278
 ZOCCOLO FRANCESE 10x30 cm 4"x12" 	L225 278	L212 278	L237 278
 ANGOLO INTERNO ZF 3x10 cm 6/10"x4" 	D214 278	D315 278	D339 278
 ANGOLO ESTERNO ZF 3x10 cm 6/10"x4" 	D257 278	D284 278	D266 278
 SGUSCIA RACCORDATA FLAT TOP 10x20 cm 4"x8" 	K445 278	K482 278	K486 278
 SGUSCIA RACCORDATA FLAT TOP 10x30 cm 4"x12" 	K474 278	K452 278	K483 278
 ANGOLO INTERNO FT 3x10 cm 6/10"x4" 	D326 278	D314 278	D345 278
 ANGOLO ESTERNO FT 3x10 cm 6/10"x4" 	D256 278	D283 278	D287 278



SGUSCIA A BECCO DI CIVETTA



SGUSCIA RACCORDATA FLAT TOP



ZOCCOLO FRANCESE



PEZZI SPECIALI SPECIAL PIECES / PIÈCES SPÉCIALES / FORMTEILE

ELEMENTI	RADIO	CARBONIO	MERCURIO	LUTEZIO	POLONIO	SELENIO	AMERICIO
BATTISCOPIA 7,5x30 cm 3"x12" NATURALE 7,2 mm	572X 278	456X 278	534X 278	516X 278	566X 278	-	-
BATTISCOPIA 7,5x30 cm 3"x12" STRUTTURATO 7,2 mm	-	-	-	-	-	583X 278	422X 278
GRADINO 30x30 cm 12"x12" NATURALE 7,2 mm	890X 586	871X 586	885X 586	884X 586	889X 586	-	-
GRADINO 30x30 cm 12"x12" STRUTTURATO 7,2 mm	-	-	-	-	-	846X 586	AL92 586
ELEMENTO "L" 15x30x5 cm 6"x12"x2" NATURALE 7,2 mm	AL93 864	474Z 864	499Z 864	493Z 864	514Z 864	-	-
ELEMENTO "L" 15x30x5 cm 6"x12"x2" STRUTTURATO 7,2 mm	-	-	-	-	-	525Z 864	452Z 864

ELEMENTI	SILICIO	SAMARIO	VERDE	ROSA	AZZURRO	TORBA
BATTISCOPIA 7,5x30 cm 3"x12" STRUTTURATO 7,2 mm	592X 278	580X 278	-	-	-	-
BATTISCOPIA 7,5x30 cm 3"x12" NATURALE 8,2 mm	-	-	E240 278	E239 278	E235	Y532
GRADINO 30x30 cm 12"x12" STRUTTURATO 7,2 mm	848X 586	845X 586	-	-	-	-
GRADINO 30x30 cm 12"x12" NATURALE 8,2 mm	-	-	S762 586	H088 586	H083	Y714
ELEMENTO "L" 15x30x5 cm 6"x12"x2" STRUTTURATO 7,2 mm	526Z 864	AL94 864	-	-	-	-
ELEMENTO "L" 15x30x5 cm 6"x12"x2" NATURALE 8,2 mm	-	-	S766 864	S767 864	Q012	Y715



CARATTERISTICHE TECNICHE

technical specification
caractéristiques techniques
technische daten

Classificazioni antiscivolo 196

Non-slip classification / Classification antidérapant / Trittsicherheitsklassen

Simbologia caratteristiche tecniche 198

Technical specification symbols / Symboles des caractéristiques techniques / Symbole technische daten

Certificazioni 199

Certification / Certifiques / Zertifizierungen

Consigli di posa 204

Installation advice / Conseils de pose / Verlegehinweise

Consigli per la stuccatura e la pulizia dopo posa 206

Recommendations for grouting and cleaning after installation / Conseils pour le stucage et le nettoyage après la pose
Ratschläge für die Verfugung und erste Reinigung nach der Verlegung

Avvertenze 208

Warning instructions / Instructions / Hinweise

Tabella pesi e misure 210

Weights and measures table / Tableau poids et mesures / Gewicht und masstabelle

CLASSIFICAZIONI ANTISCIVOLO

NON-SLIP CLASSIFICATION / CLASSIFICATION ANTIDÉRAPANT / TRITTSICHERHEITSKLASSEN

DIN 51097 (A+B+C)


Norma tedesca che prevede la determinazione delle proprietà anti-scivolo in zone bagnate. Il metodo adottato è il camminamento a piedi nudi su un piano ad inclinazione variabile dove viene fatta scorrere dell'acqua.

La classificazione per le caratteristiche antidrucciolo su bagnato prevede 3 gruppi: A - B (A+B) - C (A+B+C).

German norm regarding the determination of the anti-slip characteristics in wet areas. The used method is trampling on a plane with variable sloping. The classification of the anti-slip characteristics on wet surface includes 3 groups: A - B - C.

Norme allemande qui définit les propriétés antidérapantes des surfaces humides. La méthode de mesure se base sur le piétinement à pieds nus d'une surface où ruisselle de l'eau, selon différentes pentes. La classe antidérapage des surfaces humides se divise en 3 groupes: A, B et C.

Deutsche Norm zur Messung der Rutschfestigkeit in Nassbereichen. Die vorgesehene Methode beinhaltet das Barfußgehen auf einer schiefen Ebene mit mehr oder minder großem Neigungswinkel, auf der Wasser als Gleitmittel verwendet wird. Im Hinblick auf die rutschhemmenden Eigenschaften in Barfußbereichen wird nach 3 Bewertungsgruppen unterschieden: A - B - C.

ANGOLO ANGLE INCLINAISON WINKEL	CLASSIFICAZIONE CLASSIFICATION CLASSIFICATION BEWERTUNGSGRUPPE	DESTINAZIONE D'USO INTENDED USE UTILISATION PRÉVUE BESTIMMUNGSZWECK
 $\alpha < 12^\circ$	NON CLASSIFICATO Unclassified Non classé Nicht bewertet	
 $12^\circ \leq \alpha \leq 18^\circ$	A	SPOGLIATOI, ZONE DI ACCESSO A PIEDI NUDI, ETC. Changing-rooms, barefoot access zones, etc. Vestiaires, zones d'accès pieds nus, etc. Umkleieräume, Barfuß-Zugangsbereiche, usw.
 $18^\circ \leq \alpha \leq 24^\circ$	B (A+B)	DOCCE, BORDI DI PISCINE, ETC. Showers, edges of swimming-pools, etc. Douches et abords de piscines, etc. Duschen, Beckenumgänge, usw.
 $\alpha \geq 24^\circ$	C (A+B+C)	BORDI DI PISCINE IN PENDENZA MA SOTT'ACQUA, SCALE SOMMERSE, VASCHE DI PASSAGGIO TRA UNA PISCINA E L'ALTRA, ZONE DOVE SUSSISTE LA POSSIBILITÀ DI ACQUA STAGNANTE. Underwater sloping swimming-pool edges, submerged steps, linking troughs between pools, zones where water may stagnate. Abords de piscines inclinés sous l'eau, échelles immergées, bassins de passage d'une piscine à une autre, zones à hauteur desquelles peut être présente de l'eau stagnante. Geneigte wasserbeflutete Beckenumgänge, Unterwasserteppen, Durchgangsbecken zwischen mehreren Schwimmbecken, Zonen mit möglichen Wasseranstauungen.

ASTM C 1028

Normativa valida per gli U.S.A. che prevede la misura del coefficiente di attrito statico sia in condizioni di superficie asciutta che bagnata utilizzando un dispositivo scivolante rivestito di neolite su cui agisce un carico di 50 libbre. Gli indici di coefficiente di attrito statico sono i seguenti:

Norm valid for the U.S.A. including the measurement of the static friction coefficient in dry and wet surface conditions using a neolite-coated sliding device on which a 50-pound load is applied. The indexes of the static friction coefficient are the following:

Norme de référence des États-Unis qui définit le coefficient de friction statique sur des surfaces sèches ou humides, en utilisant un dispositif glissant revêtu de néolite sur lequel agit une charge de 50 livres. Les indices du coefficient de friction statique sont les suivants:

US-Norm zur Messung des statischen Reibungskoeffizienten auf trockener sowie nasser Oberfläche anhand einer gleitenden, neolitbeschichteten und mit 50 Pfund beschwerten Vorrichtung. Die statischen Reibbeiwerte sind:

$\leq 0,50$ **Attrito contestabile** / Dubious slip resistance / Coefficient de friction contestable / Beanstandbare Reibung

$0,50 \div 0,60$ **Attrito non anti-scivolo** / Ineffective slip resistance / Coefficient de friction non antidérapant / Keine Antirutsch-Reibung

$\geq 0,60$ **Attrito anti-scivolo** / Slip resistant / Coefficient de friction antidérapant / Antirutsch-Reibung

CLASSIFICAZIONI ANTISCIVOLO

NON-SLIP CLASSIFICATION / CLASSIFICATION ANTIDÉRAPANT / TRITTSICHERHEITSKLASSEN

DIN 51130 ANTISCIVOLOSITÀ R

Normativa tedesca che misura la determinazione della resistenza allo scivolamento per pavimentazioni di ambienti di lavoro e zone operative con superfici sdrucchiolevoli. Il metodo adottato è il calpestio su un piano ad inclinazione variabile.

La classificazione per le caratteristiche antidrucciolo prevede 5 gruppi: R9-R10-R11-R12-R13.

R ANTI-SLIP = German norm measuring the determination of anti-slip resistance for working and operating place floors with slippery surfaces.

The used method is trampling on a plane with variable sloping. The classification of the anti-slip characteristics includes 5 groups: R9-R10-R11-R12-R13.

ANTIDÉRAPAGE R = norme allemande qui détermine la résistance au dérapage des carrelages destinés aux lieux de travail et zones où des surfaces antidérapantes sont requises.

La méthode de mesure adoptée est le piétinement de surface selon différentes pentes. La classe antidérapage se divise en 5 groupes: R9, R10, R11, R12 et R13.

RUTSCHFESTIGKEIT R = Deutsche Norm zur Messung der Rutschfestigkeit von Fußböden in Arbeitsräumen und -bereichen mit rutschigen Oberflächen.

Die vorgesehene Methode beinhaltet das Gehen auf einer schiefen Ebene mit mehr oder minder großem Neigungswinkel.

Im Hinblick auf die rutschhemmenden Eigenschaften wird nach 5 Bewertungsgruppen unterschieden: R9-R10-R11-R12-R13

ANGOLO ANGLE INCLINAISON WINKEL	CLASSIFICAZIONE CLASSIFICATION CLASSIFICATION BEWERTUNGSGRUPPE	DESTINAZIONE D'USO INTENDED USE UTILISATION PRÉVUE BESTIMMUNGSZWECK
 $\alpha < 6^\circ$	NON CLASSIFICATO Unclassified Non classé Nicht bewertet	
 $6^\circ \leq \alpha \leq 10^\circ$	R 9	ZONE INGRESSO E SCALE CON ACCESSO DALL'ESTERNO. RISTORANTI E MENSE, NEGOZI, AMBULATORI, OSPEDALI, SCUOLE. Entrances and staircases with outdoor access. Restaurants and canteens, shops, clinics, hospitals, school. Zones d'entrée et escaliers avec accès de l'extérieur. Restaurants et cantines, magasins, cabinets de consultation, hôpitaux et écoles. Eingangsbereiche und Treppen mit Zugang von außen. Restaurants und Kantinen, Geschäfte, Praxen, Krankenhäuser, Schulen.
 $10^\circ \leq \alpha \leq 19^\circ$	R 10	BAGNI E DOCCE COMUNI, PICCOLE CUCINE ED ESERCIZI PER LA RISTORAZIONE, GARAGE E SOTTERRANEI. Communal bathrooms and showers, small kitchens and catering outlets, garages and basements. Toilettes et douches communes, petites cuisines pour l'exercice de la restauration, garages et sous-sols. Badezimmer und Gemeinschaftsduschen, kleine Küchen und Betriebe für die Restauration, Garagen und Untergeschoße.
 $19^\circ \leq \alpha \leq 27^\circ$	R 11	AMBIENTI PER LA PRODUZIONE DI GENERI ALIMENTARI. MEDIE CUCINE DI ESERCIZI PER LA RISTORAZIONE. AMBIENTI DI LAVORO CON FORTE PRESENZA ACQUA E FANCHIGLIA, LABORATORI, LAVANDERIE, HANGAR. Food production facilities. Medium-sized restaurant kitchens. Working environments with large amounts of water and mud, laboratories, laundries and hangars. Locaux pour la production de denrées alimentaires. Cuisines de dimensions moyennes pour l'exercice de la restauration. Lieux de travail avec forte présence d'eau et de boue, laboratoires, teintureries et hangars. Lebensmittelproduktionsbereiche. Mittlere Küchen für Restaurationsbetriebe. Arbeitsbereiche mit stark vorhandenem Wasser und Schlamm, Labors, Wäschereien, Hangars.
 $27^\circ \leq \alpha \leq 35^\circ$	R 12	AMBIENTI PER LA PRODUZIONE DI ALIMENTI RICCHI DI GRASSI COME LATTICINI E DERIVATI, OLII E SALUMI. GRANDI CUCINE PER LA RISTORAZIONE. PREPARATI INDUSTRIALI CON IMPIEGO DI SOSTANZE SCIVOLOSE. PARCHEGGI AUTO. Environments for the production of high-fat foods such as dairy products, oils and cured meats. Large restaurant kitchens. Industrial facilities making products using slippery substances. Car parks. Locaux pour la production de denrées alimentaires riches en matières grasses telles que charcuteries et huiles. Grandes cuisines pour l'exercice de la restauration. Ateliers industriels avec emploi de substances glissantes. Parcs de stationnement autos. Bereiche für die Produktion fettreicher Lebensmittel wie Milchprodukte und milchnebenprodukte, Öle und Wurstwaren. Großküchen für die Restauration. Industrielle Zubereitungen mit Einsatz rutschiger Stoffe. Autoparkplätze.
 $\alpha \geq 35^\circ$	R 13	AMBIENTI CON GROSSA QUANTITÀ DI GRASSI. LAVORAZIONE DEGLI AMBIENTI. Environments with large quantities of fats and grease. Food processing. Locaux avec grande quantité de graisses. Locaux de transformation des aliments. Bereiche mit großen Fettmengen. Lebensmittelbearbeitung.

SIMBOLOGIA CARATTERISTICHE TECNICHE

TECHNICAL SPECIFICATION SYMBOLS / SYMBOLES DES CARACTÉRISTIQUES TECHNIQUES / SYMBOLE TECHNISCHE DATEN

Caratteristiche di regolarità Regularity characteristics Caractéristiques de régularité Regelmäßigkeit		ISO 10545-2	Lunghezza e larghezza / Length and width / Longuer et largeur / Länge und breite
			Spessore / Thickness / Epaisseur / Stärke
			Rettilineità spigoli / Straightness of sides / Rectitude des arêtes / Kantengeradheit
			Ortogonalità / Rectangularity / Orthogonalité / Rechtwinkligkeit
Caratteristiche meccaniche massive Bulk mechanical characteristics Caractéristiques mécaniques massives Mechanische Eigenschaften des Scherben		ISO 10545-4	Sforzo di rottura / Breaking strength / Force de rupture / Bruchlast
			Resistenza alla flessione / Modulus of rupture / Résistance à la flexion / Biegefestigkeit
Caratteristiche meccaniche superficiali Surface mechanical characteristics Caractéristiques mécaniques superficielles Mechanische Eigenschaften der Oberfläche		EN 101	Durezza mohs / Mohs hardness / Dureté Mohse / Ritzhärte nach Mohs
		ISO 10545-6	Resistenza all'abrasione profonda (UGL) Resistance to abrasion (UGL) / Résistance à l'abrasion (UGL) / Abriebfestigkeit (UGL)
	PEI	ISO 10545-7	Resistenza all'abrasione superficiale (GL) Surface abrasion resistance (GL) / Résistance à l'abrasion superficielle (GL) / Widerstand gegen Oberflächenverschleiß (GL)
Caratt. termo-igrometriche Thermal and hygrometric characteristics Caractéristiques thermiques et hygrométriques Thermo-hygrometrische Eigenschaften		ISO 10545-11	Resistenza al cavillo (GL) Crazing resistance (GL) / Résistance aux craquelurès (GL) / Haariß-Beständigkeit (GL)
		ISO 10545-8	Coefficiente di dilatazione termica lineare Linear heat expansion coefficient / Coefficient de dilatation thermique linéique / Lineare thermische Dehnung
		ISO 10545-9	Resistenza agli sbalzi termici Resistance to thermal shock / Résistance aux écarts de température / Temperaturwechs elbeständigkeit
		ISO 10545-12	Resistenza al gelo / Resistance to frost / Résistance aux gel / Frostbeständigkeit
Caratteristiche chimiche Chemical characteristics Caractéristiques chimiques Chemische Eigenschaften		ISO 10545-13	Resistenza ai prodotti chimici di uso domestico / Resistance to household chemicals Résistance aux produits chimiques d'usage domestique / Haushaltschemikalienbeständigkeit
			Resistenza agli acidi ed alle basi ad alta concentrazione / Resistance to high-concentration bases and acids Résistance aux acides et aux bases à haute concentration / Beständigkeit gegen hochkonzentrierte Säuren und Laugen
			Resistenza agli acidi ed alle basi a bassa concentrazione / Resistance to low-concentration bases and acids Résistance aux acides et aux bases à basse concentration / Beständigkeit gegen niedrigkonzentrierte Säuren und Laugen
Caratteristiche di sicurezza Safety characteristics Caractéristiques de sécurité Sicherheitsmerkmale		METODO B.C.R.A.	Coefficiente di attrito dinamico Dynamic friction coefficient / Coefficient de frottement dynamique / Dynamischer Reibungskoeffizient
		ASTM C 1028 (S.C.O.F.)	Coefficiente di attrito statico Coefficient of static friction / Coefficient de frottement statique / Statischer / Reibungskoeffizient
		DIN 51130	Classificazione antisdrucciolo (ambienti di lavoro) / Slip-resistant classification (work areas) Classement de la résistan à la glissance (milieux de travail) / Flutschhemmung (Arbeitsbereiche)

****c.c** Curvatura del centro determinata rispetto alla diagonale calcolata in funzione delle dimensioni di fabbricazione.
Centre curvature in relation ship with the diagonal calculated in according to work size.
Cintrage du centre déterminé par rapport à la diagonale calculée sur la base des dimensions de fabrication.
Mittelpunktwölbung im Verhältnis zu der aufgrund des Herstellmaßes berechneten Diagonalen.

****e.c** Curvatura dello spigolo determinata in funzione della dimensione di fabbricazione.
Edge curvature in relation ship to work size.
Cintrage de l'arête déterminé par rapport à la dimensions de fabrication.
Kantenwölbung im Verhältnis zum Herstellmaß.

****w** Svergolamento determinato rispetto alla diagonale calcolata in funzione delle dimensioni di fabbricazione.
Werrage in relation ship with the diagonal calculated in according to work size.
Gauchissement déterminé par rapport à la diagonale sur la base des dimensions de fabrication.
Windschiefe im Verhältnis zu der aufgrund des Herstellmaßes berechneten Diagonalen.



V1

Materiale con tono poco differenziato
 Tiles with poorly differentiated shades
 Carreaux avec nuance pas très différent
 Fliesen mit weniger verschiedenen Tonalitäten



V2

Materiale con tono mediamente differenziato
 Tiles with lightly mixed shades
 Carreaux avec nuance moyennement différent
 Fliesen mit durchschnittlichen verschiedenen Tonalitäten



V3

Materiale con tono molto differenziato
 Tiles with mixed shades
 Carreaux avec nuance très différent
 Fliesen mit verschiedenen Tonalitäten



Classificazione antiscivolosità
 Anti-slip
 Classification glissement
 Rutschhemmungsklassifizierung

CERTIFICAZIONI

CERTIFICATION / CERTIFIQUES / ZERTIFIZIERUNGEN



Energie-Ker ha aderito volontariamente all'U.S. Green Building Council (USGBC), la più importante associazione statunitense di industrie appartenenti al settore edilizio, unite per promuovere edifici costruiti in accordo a precise disposizioni riguardanti la sostenibilità ambientale che sono incluse all'interno della certificazione LEED (Leadership in Energy and Environmental Design), un sistema a punteggio che misura la sostenibilità di un progetto. L'utilizzo di prodotti Energie-Ker contribuisce a ottenere punti per l'acquisizione della certificazione LEED.

Energie-Ker has voluntarily become a member of the U.S. Green Building Council (USGBC), the most important American association dedicated to environmentally sustainable building design and construction according to precise directives, which must be followed in order to obtain LEED (Leadership in Energy and Environmental Design) certification, a rating system that measures the sustainability of a project. Using Energie-Ker products contributes to getting points to achieve LEED certification.

Energie-Ker a adhéré volontairement à l'U.S. Green Building Council (USGBC), la plus grande association américaine d'industries appartenant à la filière BTP, unies pour promouvoir la réalisation de constructions conformes aux dispositions précises édictées en matière de durabilité environnementale, incluses dans la certification LEED (Leadership in Energy and Environmental Design), un système d'attribution de notes mesurant la durabilité d'un projet. L'utilisation des produits Energie-Ker contribue à l'obtention de points en vue de la certification LEED.

Energie-Ker ist freiwillig dem U.S. Green Building Council (USGBC) beigetreten, dem bedeutendsten Verband der Bauindustrien in den Vereinigten Staaten, die sich zur Förderung von Gebäuden vereinigt haben, die gewissen Nachhaltigkeitsvorschriften entsprechend gebaut werden. Diese Bestimmungen sind in der LEED-Zertifizierung (Leadership in Energy and Environmental Design), einem Punktesystem zur Bewertung der Nachhaltigkeit eines Projekts, enthalten. Der Gebrauch von Energie-Ker Produkten trägt zur Erlangung von Punkten der LEED-Zertifizierung bei.

CERTIFICAZIONI

CERTIFICATION / CERTIFIQUES / ZERTIFIZIERUNGEN



CENTRO DI RICERCA E SPERIMENTAZIONE
PER L'INDUSTRIA CERAMICA

SEDE

Via Martelli, 26 - 40138 Bologna
Tel. 051 534015 - Fax. 051 530085

CERTI.CER.

LABORATORIO DI ZONA
Via Valle d'Aosta, 1 - 41049 Sassuolo
Tel. 0536 802154

Part. IVA 0094778-0375

TEST LABORATORY

Bologna, 07/04/10

Test report Nr° 3691/10

concerning ceramic tiles

Requested by:	ENERGIE KER (GOLD ART GROUP) Via Giardini Nord, 231/233 41026 PAVULLO NEL FRIGNANO (MO)
On (date):	29/03/10
For the sample marked:	Glazed ceramic tiles of different sizes marked "Glazed ceramic tiles (porcelain stoneware) manufactured by ENERGIEKER (GOLD ART GROUP)".

ASTM C 1028-07 - Determination of static coefficient of friction

This test method covers the measurement of static slip resistance of ceramic tile or other like surfaces under both wet and dry conditions while utilizing Neolite heel assemblies.

PROCEDURE:

Slider material: Neolite	Load applied to slider (Kg): 22,7
--------------------------	-----------------------------------

Results

Test condition of the surface	Average coefficient of friction:(μ)
Dry - as received - Smooth surface	0,65
Dry - as received - Rough surface	0,92
Dry - after cleaning - Smooth surface	0,67
Dry - after cleaning - Rough surface	0,94
Wet (saturated with distilled water) - as received - Smooth surface	0,61
Wet (saturated with distilled water) - as received - Rough surface	0,91
Wet (saturated with distilled water) - after cleaning - Smooth surface	0,62
Wet (saturated with distilled water) - after cleaning - Rough surface	0,92

Prof. Eng. Giorgio Tinelli
Director

The results reported relate only to the samples tested. No responsibility is taken for the accuracy of the sampling unless it is done under our own supervision. The reproduction of this test report is only authorized in the form of a complete photographic facsimile. Our written approval is necessary for any partial reproduction. This test report consists of 1 pages, this cover included.



Consorzio universitario per la gestione del
"Centro di ricerca e sperimentazione per
l'industria ceramica"
D.P.R. 10-4-1978 n. 806
(G.U. 20-12-1978 n. 353)

Laboratorio autorizzato ad effettuare il
servizio di rilevamento dell'inquinamento
atmosferico.
Decreto MINISTERO SANITÀ 10-8-1974
(G.U. 14-9-1974 n. 240)

Laboratorio iscritto nell'elenco dei "Laboratori Esterni
Pubblici e Privati Altamente Qualificati"
Decreto MINISTERO RICERCA SCIENTIFICA 6-6-1983
(G.U. 6-7-1983 n. 183)

Membro ASTM
American Society for
Testing and Materials

CERLABS EUROPEAN NETWORK OF NATIONAL CERAMIC LABORATORIES - ITALIAN MEMBER

CERTIFICAZIONI

CERTIFICATION / CERTIFIQUES / ZERTIFIZIERUNGEN



CENTRO CERAMICO
CENTRO DI RICERCA E
SPERIMENTAZIONE PER L'INDUSTRIA
CERAMICA

Bologna, 26/01/09

Spett.le
ENERGIE KER (GOLD ART GROUP)
Via Giardini Nord, 231/233
41026 PAVULLO NEL FRIGNANO (MO)

SUBJECT: Glazed ceramic tiles of different sizes marked "Porcelain stoneware tiles manufactured by ENERGIE KER (GOLD ART GROUP)" (*Annex to statement n°: EC_EN 14411_260.109_1_s*).

Characteristics (Test method)	Requirements EN 14411/ISO 13006 - G	Results	Test Report
Surface quality (ISO 10545-2 § 7)	% of tiles without defects ≥ 95	100%	2305/09
Length and width (ISO 10545-2 § 2)	Max deviat. % from W $\leq \pm 0,6$	-0,3	2306/09
Length and width (ISO 10545-2 § 2)	Max deviat. % from average size $\leq \pm 0,5$	-0,2	2306/09
Thickness (ISO 10545-2 § 2)	Max deviat. % from W $\leq \pm 5$	-3,8	2306/09
Straightness of sides (ISO 10545-2 § 2)	Max deviat. % $\leq \pm 0,5$ %	-0,1	2306/09
Rectangularity (ISO 10545-2 § 2)	Max deviat. % $\leq \pm 0,6$ %	0,2	2306/09
Centre curvature (ISO 10545-2 § 2)	Max deviat. % $\leq + 0,5$ %	0,1	2306/09
Edge curvature (ISO 10545-2 § 2)	Max deviat. % $\leq + 0,5$ %	0,1	2306/09
Warpage (ISO 10545-2 § 2)	Max deviat. % $\leq \pm 0,5$ %	-0,1	2306/09
Water absorption (%) (ISO 10545-3)	Average value E $\leq 0,5$ %	0,09	2307/09
Modulus of rupture (N/mm ²) (ISO 10545-4)	≥ 35	45,7	2308/09
Breaking strenght (N) (ISO 10545-4)	≥ 700	1469	2308/09
Resistance to abrasion GL (ISO 10545-7)	According to class indicated by the manufacturer	5 (>12000 rev)	2309/09
Crazing resistance (ISO 10545-11)	Required	Resistant	2310/09
Frost resistance (ISO 10545-12)	Required	Resistant	2311/09
Chemical resistance GL (ISO 10545-13§8) (I)	According to class indicated by the manufacturer /min GB	Resistant	2312/09
Resistance to staining (ISO 10545-14)	Minimum class 3	5/5/4	2313/09

Prof. Eng. Giorgio Imbellini
Director



Consorzio universitario per la gestione del
"Centro di ricerca e sperimentazione per
l'industria ceramica"
D.P.R. 10-4-1978 n. 806
(G.U. 20-12-1978 n. 353)

Laboratorio autorizzato ad effettuare il
servizio di rilevamento dell'inquinamento
atmosfera.
Decreto MINISTERO SANITÀ 10-8-1974
(G.U. 14-9-1974 n. 240)

Laboratorio iscritto nell'Albo dei "Laboratori Esterni
Pubblici e Privati Altamente Qualificati".
Decreto MINISTERO RICERCA SCIENTIFICA 6-6-1980
(G.U. 6-7-1980 n. 183)


Membro ASTM

American Society for
Testing and Materials.

CERLABS EUROPEAN NETWORK OF NATIONAL CERAMIC LABORATORIES - ITALIAN MEMBER

CERTIFICAZIONI

CERTIFICATION / CERTIFIQUES / ZERTIFIZIERUNGEN



CENTRO DI RICERCA E SPERIMENTAZIONE
PER L'INDUSTRIA CERAMICA

SEDE

Via Martelli, 26 - 40138 Bologna
Tel. 051 534015 - Fax. 051 530085

CERTI.CER.

LABORATORIO DI ZONA

Via Valle d'Aosta, 1 - 41049 Sassuolo
Tel. e Fax. 0536 802154

Part. IVA 0094778-0375

Bologna, 26/01/09

Spett.le

ENERGIE KER (GOLD ART GROUP)
Via Giardini Nord, 231/233
41026 PAVULLO NEL FRIGNANO (MO)

TEST LABORATORY

STATEMENT N°: EC_EN 14411_260.109_1_s

The Centro Ceramico – Bologna, officially recognized by Decree of the President of Italian Republic on 1978 (DPR 10/04/1978, n. 806), and **accredited by SINAL (number of accreditation 0058)**, in its capacity as the authorised laboratory for Italy, carries out tests and controls on ceramic tiles in accordance with the “International Conformity Certification Program” and the “Mutual Recognition Agreement on test reports (CENCER CC5 – CERAMIC TILES)”,

declares that:

- the goods listed in the attached summary table are ceramic tiles classified “**Dust pressed tiles - Low water absorption tile (W.A. $\leq 0,5\%$)**” according to the standard EN 14411 § 4: 2006 ISO 13006 § and manufactured by ENERGIE KER (GOLD ART GROUP) (Italy);
- the tiles have been subjected to laboratory tests according to the standards ISO 10545 listed in EN 14411-G;
- the tiles have been proven to be in compliance with the requirements of the standard EN 14411-G.

Official Stamp



Prof. Eng. *Giorgio Timellini*
DIRECTOR

Annex: Summary table dated 26/01/09 with reference to test reports and to requirements.



Consorzio universitario per la gestione del
«Centro di ricerca e sperimentazione per
l'industria ceramica»
D.P.R. 10-4-1978 n. 806
(G.U. 20-12-1978 n. 353)

Laboratorio autorizzato ad effettuare il
servizio di rilevamento dell'inquinamento
atmosferico.
Decreto MINISTERO SANITÀ 10-8-1974
(G.U. 14-9-1974 n. 240)

Laboratorio iscritto nell'elenco dei «Laboratori Esterni
Pubblici e Privati Altamente Qualificati»
Decreto MINISTERO RICERCA SCIENTIFICA 6-6-1983
(G.U. 6-7-1983 n. 185)

Membro ASTM
American Society for
Testing and Materials

CERLABS EUROPEAN NETWORK OF NATIONAL CERAMIC LABORATORIES - ITALIAN MEMBER

CERTIFICAZIONI

CERTIFICATION / CERTIFIQUES / ZERTIFIZIERUNGEN

CENTRO CERAMICO BOLOGNA

Object: Glazed ceramic tiles of different sizes marked "Low water absorption tiles manufactured by ENERGIE KER (GOLD ART GROUP)".

Annex 1

CHARACTERISTICS	SASO 1030/1998	RESULTS	REQUIREMENTS (SASO 1031/1998)	CONCLUSION
Determination of surface quality. Number of tiles without defects	§ 2	30	≥ 95% free from visible defects	Complies
Determination of dimensions. The deviation in mm or in % of the average from the work size	§ 3	Length and width (%): 0,4/-0,2 Thickness (mm): 0,4 Straightness of sides (%): -0,1/0,1 Rectangularity (%): 0,2/-0,2 Surface flatness: centre curvature (%): 0,1 edge curvature (%): 0,3/-0,2 warpage (%): 0,3	Length and width (%): ± 0,75 Thickness dev(mm). : ± 0,50 Straightness of sides (%): ± 0,50 Rectangularity (%): ± 0,60 Surface flatness: centre curvature (%): ± 0,50 edge curvature (%): ± 0,50 warpage (%): ± 0,50	Complies
Determination of water absorption. Average value (%)	§ 7	0,16	≤ 3	Complies
Determination of modulus of rupture. Average value (N/mm ²)	§ 4	41,4	≥ 27	Complies
Determination of scratch resistance	§ 5	5	≥ 5	Complies
Determination of resistance to surface abrasion of glazed tiles	§ 11	IV	According to class specified by manufacturer	Complies
Determination of thermal expansion. Coefficient (10 ⁻⁶ K ⁻¹)	§ 9	6,6	≤ 9	Complies
Determination of thermal shock resistance	§ 8	Resistant	Required	Complies
Determination of crazing resistance	§ 6	Resistant	Required	Complies
Determination of frost resistance	§ 14	Resistant	Required if agreed	Complies
Determination of chemical resistance of glazed tiles. Resistance to staining. Resistance class.	§ 13	1 - 2	≤ 2	Complies
Resistance to household chemicals and swimming pool water cleansers excepting to cleansing agents containing hydrofluoric acid and its compounds. Resistance class.	§ 13	AA	≤ B	Complies
Resistance to acids and alkalis (with the exception of hydrofluoric acid and compounds). Resistance class.	§ 13	AA	Required if agreed and according to the chemical resistance class indicated by the manufacturer	Complies

GP

Prof. Eng. **Giuseppe Sestini**
Direttore
CENTRO CERAMICO BOLOGNA
Laboratorio iscritto nell'elenco del "Laboratorio Esame" del "Gabinetto Pubblico e Privato Attestato Qualifica".
Decreto MINISTERO RICERCA SCIENTIFICA 6-6-1993, (G.U. 6-7-1993 n. 163)
Accreditato secondo le norme UNI CEI 17025 per Testing of Materials.

Laboratorio autorizzato ad effettuare il servizio di rilevamento dell'inquinamento ambientale.
Decreto MINISTERO SANITA' 10-8-1974 (G.U. 14-9-1974 n. 245)

Consorzio universitario per la gestione del "Centro di ricerca e sperimentazione per l'industria ceramica".
D.P.R. 19-4-1978 n. 808 (G.U. 20-12-1978 n. 303)



CERLABS EUROPEAN NETWORK OF NATIONAL CERAMIC LABORATORIES - ITALIAN MEMBER

CONSIGLI DI POSA

INSTALLATION ADVICE / CONSEILS DE POSE / VERLEGEHINWEISE

1) NON SI ACCETTANO CONTESTAZIONI PER MATERIALE POSATO

2) CONTROLLARE TONO, CALIBRO, SCELTA E PLANARITA' PRIMA DELLA POSA DEL MATERIALE

3) LE MACCHINE ELETTRONICHE CHE STABILISCONO IL CALIBRO SONO TARATE CON UNA TOLLERANZA DI 1,2 mm

4) IL MATERIALE DEVE ESSERE POSATO CON UN MINIMO DI FUGA DI 3 mm. IL MATERIALE RETTIFICATO DEVE ESSERE POSATO CON UNA FUGA MINIMA DI 2 mm.

LE SERIE CAMPIGIANE ED LES ILES DE FRANCE DEVONO ESSERE POSATE CON UNA FUGA DI 5 mm.

CONSIGLI PER LA POSA DI TUTTI I FORMATI RETTANGOLARI A CATALOGO

Di seguito indichiamo alcuni consigli per valorizzare le caratteristiche del prodotto in fase di posa. Un accorgimento basilare per la posa del nostro prodotto è quello di alternare con cura le differenti tonalità prelevando le piastrelle a gruppi di 3-4 pezzi per volta da almeno cinque scatole diverse. Distribuire in modo armonioso le diverse nuances di colore che si evidenziano e controllare il risultato di tanto in tanto, osservando da opportuna distanza una porzione di lavoro eseguita.

POSA MATERIALI RETTIFICATI

Per la posa dei materiali rettificati è comunque sempre indispensabile mantenere una fuga minima di 2/3 mm. da una piastrella all'altra usufruendo di stucchi e sigillanti di colore coordinato a quello del materiale. Nella posa dei materiali rettificati rettangolari, è importante evitare di far collimare i vertici di una piastrella con la metà delle altre, al fine di sopperire alle eventuali imperfezioni di planarità presenti comunque in tutti i grandi formati. Trattandosi di materiale tagliato e rettificato, per evitare questo problema, è consigliabile posare il materiale a correre, con intervallo da 0 a 15 cm. E' fortemente auspicabile affidare la posa a personale esperto che, dopo aver verificato la corretta planarità della caldana e la qualità del materiale, contribuirà alla impeccabile esecuzione dell'incarico.

LAVAGGIO DOPO POSA

Il lavaggio dopo posa è una fase di fondamentale importanza per tutti gli interventi successivi e per la manutenzione.

Con il lavaggio dopo posa:

- si eliminano i residui di posa (malta, colla, vernice, sporco da cantiere di varia natura).
- si rimuovono eventuali residui superficiali del materiale.

È bene sapere che oltre il 90% delle contestazioni in cantiere è dovuto ad un cattivo, o addirittura inesistente, lavaggio dopo posa.

Per questa operazione Fila propone Deterdek, disincrostante acido che non sviluppa fumi nocivi. Rimuove lo sporco da cantiere: malta, stucco, incrostazioni di varia natura. Deterdek unisce all'azione disincrostante anche un'efficace azione pulente.

Deterdek è certificato dal Centro Ceramico di Bologna, perché pulisce ma non aggredisce il materiale.

- spazzare bene il pavimento;
- Distribuire Deterdek diluito 1:5;
- Attendere qualche minuto;
- Intervenire con monospazzola con disco verde e aspiraliquidi o con spazzolone e straccio;
- Risciacquare accuratamente.

MANUTENZIONE

Per la pulizia di tutti i giorni usare FilaCleaner: si diluisce a seconda dello sporco. Ad elevate diluizioni non necessita di risciacquo. È certificato dal Centro Ceramico di Bologna per la sua efficace azione pulente che non rovina la superficie. Si può usare anche con macchine lavasciuga.

1) NO CLAIMS WILL BE ACCEPTED FOR LAID MATERIALS

2) CHECK THE SHADE, WORKSIZE, SELECTION AND THE WARPAGE BEFORE LAYING THE MATERIAL

3) ELECTRONIC MACHINES THAT SET THE WORKSIZE ARE CALIBRATED WITH A TOLERANCE OF 1.2 mm

4) THE MATERIAL MUST BE LAID WITH A MINIMUM JOINT OF 3 mm. THE RECTIFIED MATERIAL MUST BE LAID WITH A MINIMUM JOINT OF 2 mm.

THE CAMPIGIANE SERIES (thin paving bricks) AND LES ILES DE FRANCE SERIES MUST BE LAID WITH A JOINT OF 5 mm.

INSTALLATION SUGGESTIONS FOR ALL RECTANGULAR FORMATS IN THE CATALOGUE

You will find a few suggestions for making the most of the product at the installation stage. A basic strategy to adopt when laying our product is to carefully alternate the different shades taking the tiles three or four at a time from at least five different boxes. Harmoniously distribute the various shades that are most striking and check the result from time to time, surveying the section of work done, from a suitable distance. The materials should be checked before installation and put aside if they are defective because no complaints will be accepted that have already been installed.

INSTALLATION OF RECTIFIED MATERIALS

For the installation of rectified materials it is anyway essential to keep a gap between the tiles of at least 2/3 mm. using grouts and sealers that are colour co-ordinated with the material. When laying rectangular rectified material, it is important to avoid placing the edges of each tile next to the halves of others in order to compensate for any imperfections in flatness that are, however, always present in large sizes. As this is cut and rectified material to avoid the problem it is recommended to lay the material in a straightforward design with an interval from 0 to 15 cm. between each tile as per the pattern shown below. It is highly suggested to have the installation done by qualified experts who, after checking the proper flatness of the concrete slab and the quality of the material, will contribute to carrying out of the job flawlessly.

WASHING AFTER INSTALLATION

Washing after installation is a very important, fundamental phase for all later interventions and for the maintenance. The following is achieved by washing after the installation:

- remove installation residue (mortar, adhesive, paint and various types of dirt in general).
- remove any residue from the surface of the material.

It's an important fact to know that over 90% of claims in building sites are due to a bad washing procedure or even due to the lack of washing after installation. Fila proposes the product Deterdek to carry out this procedure, an acid scale remover that does not release harmful fumes. It removes dirt from the site: mortar, filler and various types of deposits in general. Deterdek combines a scale removing action with an effective cleaning action. Deterdek is certified by the Centro Ceramico di Bologna, because it cleans without damaging materials.

- wipe off the floor thoroughly;
- Spread Deterdek, diluted at 1:5;
- Wait for a few minutes;
- Use a single-brush machine with a green disk and a wet vacuum or a scrubber and a piece of cloth;
- Rinse thoroughly.

MAINTENANCE

Use FilaCleaner to clean on a daily basis: dilute according to the dirt. High dilutions do not require rinsing. The product is certified by the Centro Ceramico di Bologna for its effective cleaning action that does not damage surfaces. It may also be used with scrubber-dryers.

CONSIGLI DI POSA

INSTALLATION ADVICE / CONSEILS DE POSE / VERLEGEHINWEISE

- 1) AUCUNE RÉCLAMATION NE SERA PRISE EN COMPTE EN CAS DE MATÉRIELLE POSÉ;**
- 2) CONTRÔLER LA NUANCE, LE CALIBRE, LE CHOIX ET LA PLANÉITÉ AVANT DE POSER LE MATÉRIELLE;**
- 3) LES MACHINES ÉLECTRONIQUES UTILISÉES POUR DÉTERMINER LE CALIBRE PRÉSENTENT UNE TOLÉRANCE DE CALIBRAGE DE 1,2 mm;**
- 4) LE MATÉRIELLE DOIT ÊTRE POSÉ AVEC UN JOINT DE 3 mm MINIMUM. LE MATÉRIELLE RECTIFIÉ DOIT ÊTRE POSÉ AVEC UN JOINT DE 2 mm MINIMUM. LES SÉRIES CAMPIGIANE ET LES ILES DE FRANCE DOIVENT ÊTRE POSÉES AVEC UN JOINT DE 5 mm.**

CONSEILS POUR LA POSE DE TOUS LES FORMATS RECTANGULAIRES PRÉSENTÉS SUR LE CATALOGUE

Vous trouverez ci-après quelques conseils grâce auxquels vous pourrez mettre en valeur les caractéristiques du produit au moment de sa pose. L'un des conseils de base pour poser notre produit est de prendre les carreaux par groupes de 3 ou 4 d'au moins cinq boîtes différentes, de manière à alterner les tonalités. Répartissez harmonieusement les nuances de couleurs que vous remarquerez et contrôlez le résultat de temps à autre en regardant de loin la portion de travail déjà exécutée.

POSE DES MATÉRIEAUX RECTIFIÉS

Pour poser les matériaux rectifiés, il est toujours indispensable de garder un joint minimum de 2/3 mm entre deux carreaux, en appliquant des produits de remplissage des joints et des produits de scellement d'une teinte assortie à celle du matériau. Au cours de la pose des matériels rectifiés rectangulaires, il est important d'éviter de faire coïncider les angles d'un carreau avec la moitié des autres, afin de faire face aux éventuelles imperfections de planéité qui, d'une manière ou d'une autre existent toujours dans les grands formats. Étant donné qu'il s'agit de matériel coupé et rectifié, pour éviter ce problème, il est préconisé de poser le matériau en alignement continu, avec un intervalle de 0 à 15 cm. Il est vivement recommandé de confier la pose aux soins d'un carreleur compétent qui, après avoir vérifié si la planéité de la sous-couche isolante est correcte et jugé de la qualité du matériel, contribuera, par son expérience, à une exécution impeccable.

NETTOYAGE APRÈS POSE

Le nettoyage après pose est une étape d'une importance fondamentale pour toutes les interventions suivantes et pour l'entretien.

Avec le nettoyage après pose:

- vous enlevez les résidus de pose (mortier, colle, peinture, saleté de fin de chantier de diverses natures);
- vous débarrassez le matériau des éventuels résidus de surface.

Il convient de souligner que plus de 90% des réclamations sur chantier sont dues à un nettoyage après pose mal effectué, voire même pas du tout effectué.

Pour cette opération, FILA propose Deterdek, un enlève-ciment acide qui n'émane aucune vapeur toxique. Il élimine la saleté de fin de chantier : mortier, incrustations de diverses natures. Deterdek unit une efficace action nettoyante à l'action désincrustante.

Deterdek est certifié par le Centro Ceramico di Bologna, car il nettoie sans agresser le matériau.

- bien balayer le revêtement de sol;
- appliquer Deterdek dilué au 1:5;
- patienter quelques minutes;
- se servir d'une monobrosse à disque vert et d'un aspirateur à eau, ou d'un balai-brosse et d'une serpillière;
- bien rincer.

ENTRETIEN

Pour le nettoyage quotidien, utiliser FilaCleaner : à diluer en fonction de la saleté. Aucun rinçage n'est nécessaire si le produit est très dilué. Le Centro Ceramico di Bologna l'a certifié pour son efficace action nettoyante qui n'endommage pas la surface. Il peut aussi être utilisé avec les autolaveuses.

-
- 1) ES WERDEN KEINE BEANSTANDUNGEN AKZEPTIERT, WENN DIE FLIESEN BEREITS VERLEGT WURDEN.**
 - 2) ÜBERPRÜFEN SIE DEN FARBTON, DAS WERKMASSE, DIE SORTIERUNG UND DIE EBENFLÄCHIGKEIT, BEVOR SIE DIE FLIESEN VERLEGEN.**
 - 3) DIE ELEKTRONISCHEN MASCHINEN, DIE DAS WERKMASSE BESTIMMEN, SIND AUF EINE TOLERANZ VON 1,2 MM EINGESTELLT.**
 - 4) DIE FLIESEN MÜSSEN MIT EINER FUGENBREITE VON MINDESTENS 3 MM VERLEGT WERDEN. GESCHLIFFENE FLIESEN MÜSSEN MIT EINER FUGENBREITE VON MINDESTENS 2 MM VERLEGT WERDEN.**
- DIE SERIEN CAMPIGIANE UND LES ILES DE FRANCE MÜSSEN MIT EINER FUGENBREITE VON 5 MM VERLEGT WERDEN.**

RATSCHLÄGE FÜR DIE VERLEGUNG SÄMTLICHER RECHTECKIGEN FORMATE DES KATALOGS

Um die Eigenschaften des Produkts während der Verlegung voll zur Geltung zu bringen, ist als Erstes eine abwechslungsreiche Anordnung der Farbtöne empfohlen, wofür die Fliesen in Gruppen von jeweils 3-4 Stück von wenigstens fünf Schachteln zu entnehmen sind. Die verschiedenen Farbtöne sind dann zusammenpassend zu verteilen, wobei man sich das Ergebnis ab und zu von einer gewissen Entfernung ansehen sollte.

VERLEGUNG GESCHLIFFENER FLIESEN

Bei der Verlegung von geschliffenen Fliesen ist es jedenfalls ratsam, eine Fuge von mindestens 2/3 mm vorzusehen und Fugen- und Dichtmassen mit einer solchen Färbung zu verwenden, die zu den Farbtönen der Fliesen passt. Bei der Verlegung von rechteckig geschliffenen Fliesen ist infolge der auf sämtlichen großen Formaten vorhandenen Ebenheitsfehler darauf zu achten, dass die oberen Ränder einer Fliese nicht mit der Mitte der anderen Fliesen zusammentreffen. Da es sich um geschnittenes und geschliffenes Material handelt, kann dieses Problem dadurch gelöst werden, dass man die Fliesen fortlaufend, mit einem Zwischenraum von 0 bis 15 cm verlegt. Es ist absolut empfehlenswert, dass die Verlegung von Fachpersonal mit der nötigen Erfahrung ausgeführt wird, das nach der Überprüfung des Estrichs auf einwandfreie Ebenheit und der Qualität des Materials die ihm anvertraute Arbeit anstandslos ausführen wird.

GRUNDREINIGUNG NACH DER VERLEGUNG

Die Grundreinigung nach der Verlegung ist grundlegend, um die spätere Reinigung und Pflege zu ermöglichen.

Mit der Grundreinigung nach der Verlegung werden:

- bei der Verlegung selbst entstandene Rückstände (Mörtel, Kleber, Lack, Baustellenschmutz verschiedener Art)
- und eventuelle oberflächliche Materialrückstände entfernt.

Man sollte wissen, dass mehr als 90% der Beanstandungen auf der Baustelle darauf zurückgehen, dass keine oder eine unzureichende Grundreinigung nach der Verlegung erfolgt ist. Zu diesem Zweck hat FILA den säurehaltigen Entzunder Deterdek im vorgeschlagen, der keine giftigen Dämpfe entwickelt und Baustellenschmutz entfernt: Mörtel, Fugenmittel, Verkrustungen verschiedener Art. Deterdek wirkt dabei nicht nur entzundernd, sondern reinigt auch wirksam. Deterdek ist vom Centro Ceramico di Bologna zertifiziert, da das Mittel reinigt, ohne die Fliese selbst anzugreifen.

- Den Boden gut fegen;
- DETERDEK im Verhältnis 1:5 verdünnen und auf dem Boden verteilen;
- Ein paar Minuten warten;
- Jetzt den Boden mit der Einbürstenmaschine mit grüner Scheibe und Nasssauger oder mit Schrubber und Lappen reinigen;
- Mit Wasser nachspülen.

PFLEGE

Für die alltägliche Reinigung ist FilaCleaner besonders geeignet: je nach der Stärke der Verschmutzung verdünnen. Bei starker Verdünnung ist kein Nachwischen notwendig. Das Produkt ist vom Centro Ceramico di Bologna zertifiziert, da das Mittel reinigt, ohne die Fliese selbst anzugreifen. Es kann auch mit Bodenreinigungsmaschinen verwendet werden.

CONSIGLI PER LA STUCCATURA E LA PULIZIA DOPO POSA

RECOMMENDATIONS FOR GROUTING AND CLEANING AFTER INSTALLATION / CONSEILS POUR LE STUCAGE ET LE NETTOYAGE APRÈS LA POSE
RATSCHLÄGE FÜR DIE VERFUGUNG UND ERSTE REINIGUNG NACH DER VERLEGUNG.

STUCCATURA E PRIMA PULIZIA

1. Modalità di applicazione dello stucco.

Riempire bene le fughe con l'impasto cementizio utilizzando l'apposita spatola oppure una racla di gomma, senza lasciare vuoti o dislivelli.

2. Eliminazione degli eccessi di stuccatura.

Questa operazione è di fondamentale importanza come prima fase del processo di pulizia dopo stuccatura del pavimento al fine di facilitare la pulizia di fine cantiere.

a) Togliere l'eccesso di stucco dalla superficie, muovendo la spatola o la racla diagonalmente alle fughe, a impasto ancora fresco;

b) Pulire il residuo di stucco solo quando l'impasto perde la sua plasticità, normalmente dopo 5 minuti, con una spugna umida di cellulosa dura, lavorando in diagonale alle fughe;

c) Risciacquare frequentemente la spugna, usando due diversi contenitori di acqua: uno per togliere l'impasto in eccesso dalla spugna e l'altro di acqua pulita, per la risciacquatura della spugna;

d) A materiale asciutto, risciacquare con acqua calda pulita.

PULIZIA DI FINE CANTIERE

La pulizia finale dell'eventuale velo polveroso di stucco dalla superficie si esegue a completa stagionatura dello stucco cementizio (almeno 36-48 ore), eseguendo una pulizia con detergente acido applicabile a mano (spugna o stracci) oppure a macchina (monospazzola) attenendosi scrupolosamente ai consigli di seguito riportati.

1. Prodotti consigliati.

Si consiglia di utilizzare una soluzione acida ad azione tamponata, tipo FILA DETERDEK, diluita 1:5 (1 litro in 5 di acqua calda) in acqua possibilmente calda

Quantità d'uso: 6 litri soluzione acida per 100m².

Evitare assolutamente l'utilizzo di acidi da ferramenta diluiti (per il loro rilascio di fumi nocivi e per la loro azione "bruciante" nei confronti dei giunti).

2. Modalità di esecuzione.

a) Bagnare con acqua solamente lo stucco cementizio in modo da proteggerlo da una eventuale azione corrosiva della soluzione acida diluita;

b) Distribuire uniformemente la soluzione acida diluita utilizzando un normale mop-lavapavimenti (mocio) o uno straccio ruvido per ambienti residenziali oppure frizionando con monospazzola rotante per grandi superfici;

c) Lasciare agire per qualche minuto, in funzione dell'intensità dello sporco;

d) Intervenire energicamente con spugna commerciale scotch-brite o con lo spazzolone;

e) Raccolgere il residuo con stracci oppure con aspiraliquidi.

f) Risciacquare abbondantemente con acqua calda pulita, ripetendo l'operazione anche più volte sino alla eliminazione di qualsiasi alonatura o residuo negli interstizi.

MANUTENZIONE

Per la manutenzione giornaliera si consiglia l'utilizzo del detergente neutro FILA CLEANER diluito 1.200 (2-3 tappini di prodotto in 5 litri di acqua) in acqua possibilmente calda, Non è necessario il risciacquo.

Per sporchi più intensi si consiglia il lavaggio con FILA PS/87 diluito 1: 10 e poi risciacquare.

STUCAGE ET PREMIER NETTOYAGE

1. Modalité d'application du stuc.

Bien remplir les joints avec le mélange à base de ciment en utilisant la spatule prévue à cet effet ou une racla en caoutchouc, sans laisser de vide ni de dénivélé.

2. Élimination des excédents de stucage.

Cette opération est d'une importance fondamentale comme première phase du processus de nettoyage après le stucage du sol afin de faciliter le nettoyage après la pose.

a) Enlever l'excédent de stuc de la surface en déplaçant la spatule ou la racla diagonalement aux joints, lorsque le mélange à base de ciment est encore frais;

b) Nettoyer le résidu de stuc uniquement lorsque le mélange perd de sa plasticité, généralement au bout de 5 minutes, à l'aide d'une éponge humide de cellulose dure, toujours diagonalement aux joints;

c) Rincer fréquemment l'éponge en utilisant deux récipients d'eau différents: un pour enlever le mélange en excès de l'éponge et un autre rempli d'eau tiède pour le rinçage de l'éponge;

d) Une fois le matériau sec, rincer avec de l'eau chaude propre.

NETTOYAGE DE FIN DE CHANTIER

Le nettoyage final de l'éventuel voile poussiéreux de stuc de la surface doit être effectué à la fin du séchage du stuc en ciment (minimum 36 à 48 heures), en effectuant un nettoyage à partir d'un détergent acide applicable à la main (éponge ou chiffons) ou à la machine (mono brosse), en respectant scrupuleusement les conseils reportés ci-dessous.

1. Produits conseillés

Il est conseillé d'utiliser une solution acide à action tamponnée, de type FILA DETERDEK, diluée 1:5 (1 litre dans 5 d'eau chaude) dans de l'eau chaude si possible.

Quantité d'utilisation : 6 litres de solution acide pour 100m².

Éviter absolument l'utilisation d'acides de quincaillerie dilués (pour leur relâchement de fumées nocives et pour leur action "brûlante" vis-à-vis des joints).

2. Modalité d'exécution

a) Mouiller avec de l'eau uniquement le stuc en ciment de manière à le protéger d'une éventuelle action corrosive de la solution acide diluée;

b) Répartir uniformément la solution acide diluée en utilisant un balai à franges normal, un chiffon rugueux pour les environnements résidentiels ou en frictionnant à l'aide d'une mono-brosse rotative pour les grands surfaces;

c) Laisser agir pendant quelques minutes en fonction de l'intensité de la saleté;

d) Intervenir énergiquement à l'aide d'une éponge commerciale scotch-brite ou à l'aide d'un balai-brosse;

e) Retirer le résidu avec des chiffons ou un aspirateur de liquides;

f) Rincer abondamment avec de l'eau chaude propre en répétant l'opération plusieurs fois jusqu'à l'élimination de toutes les auréoles ou tous les résidus dans les interstices.

ENTRETIEN

Pour l'entretien journalier, l'utilisation du détergent neutre FILA CLEANER dilué 1:200 (2-3 bouchons de produit dans 5 litres d'eau) dans de l'eau chaude si possible, est conseillée. Le rinçage n'est pas nécessaire.

En cas de salissures plus intenses, le lavage avec FILA PS/87 dilué 1: 10 est conseillé, suivi d'un rinçage.

GROUTING AND INITIAL CLEANING

1. Grout application procedure.

Fill the joints well with cement-based grout using the appropriate spreader or a rubber doctor knife, taking care not to leave any empty or uneven spaces.

2. Remove any excess grout.

This is an extremely important step as an initial part of the cleaning process after grouting floors in order to facilitate the final cleaning.

a) Remove any excess grout from the surface, moving the spreader or doctor knife diagonally to the joints while the grout is still wet;

b) Clean the residual grout only when it loses its plasticity (normally after five minutes) with a moist, firm cellulose sponge, working diagonally to the joints;

c) Rinse the sponge frequently using two different containers for the water: one to remove the excess grout from the sponge, and one with clean water to rinse the sponge;

d) When dry, rinse again with clean hot water.

FINAL CLEANING

The final cleaning of any powdery layer of grout from the surface should be carried out when the grout is completely dry (at least 36-48 hours) by cleaning with acid-based detergents by hand (sponge or cloth) or by machine (single brush floor cleaning machine) paying close attention to the recommendations below.

1. Recommended products.

A buffered acid cleaner, such as FILA DETERDEK, diluted in a 1:5 ratio (1 liter in 5 liters of hot water) in hot water if possible is recommended.

Quantity: 6 liters of acid cleaner per 100m².

Avoid using diluted muriatic acid (due to the release of harmful fumes and the way it "burns" the joints).

2. Procedure

a) Wet the grout with water only in order to protect it from any corrosion from the diluted acid solution;

b) Distribute the diluted acid solution using a normal mop/floor-washer or a coarse rag for residential spaces, or with a single-brush floor washing machine for large surfaces;

c) Allow to act for several minutes depending on how dirty the surface is;

d) Clean vigorously with a commercial scotch-brite sponge or with a scrubber;

e) Wipe up any residue using cloths or with a wet/dry vacuum;

f) Rinse abundantly with clean warm water, repeating the operation several times until any marks or residue in the cracks is eliminated.

MAINTENANCE

Daily use of neutral FILA CLEANER detergent in a 1:200 ratio (2-3 capfuls of product in 5 liters of water) in hot water if possible is recommended. Rinsing is not necessary. A 1:10 diluted solution of FILA PS/87 followed by rinsing is recommended for very dirty surfaces.

VERFUGUNG UND ERSTE REINIGUNG NACH DER VERLEGUNG

1. Verarbeitungsanweisung für das Fugenmaterial beachten.

2. Beseitigung der überschüssigen Fugenmasse Diese Anwendung ist äußerst wichtig als erste Stufe des Reinigungsverfahren nach der Verfugung.

a) Entfernung der frischen Fugenmörtel von der Oberfläche, durch einen über die Fugen diagonal gezogenen Spachtel

b) Entfernung des restlich auf der Oberfläche verbliebenen Mörtelteile mit einem Schwamm aus hartem Zellstoff diagonal zu den Fugen erst wenn der Mörtel seine Plastizität verloren hat, gewöhnlich nach 5 Minuten,

c) Den Schwamm häufig spülen unter Verwendung von zwei verschiedenen Eimern:

Eimer 1: um den Mörtelüberschuss vom Schwamm zu entfernen,

Eimer 2: mit klarem Wasser, um den Schwamm zu reinigen.

d) Dem trockenen Boden mit klarem warmen Wasser reinigen.

ENDREINIGUNG

Die Endreinigung von evtl. Staubschleiern auf der Oberfläche soll nach kompletter Austrocknung des Fugenmörtels (mindestens 36-38 Stunden) erfolgen;

Die Reinigung ist mit einem säurehaltigen Putzmittel per Hand oder maschinell (mit Monobürste) entsprechend den folgenden Anweisungen auszuführen.

1. Empfohlene Produkte

Wir empfehlen die Verwendung einer Säurelösung mit tamponierender Wirkung, z.B. FILA DETERDEK verdünnt im Verhältnis 1:5 (1 Liter Lösung ,mit 5 Liter Warmwasser)

Verwendungsmenge: 6 Liter Säurelösung per 100 qm.

Die Verwendung von verdünnten Eisensäuren sind absolut zu vermeiden, aufgrund von Entstehung schädlicher Ausdünstungen und Beschädigung der Fugen.

2. Verarbeitungssanweisung

a) Nur die Fugen mit Wasser anässen zum Schutz vor einer evtl. Korrosiven Wirkung der verdünnten Säurelösung.

b) Die Säurelösung gleichmäßig auf der Verarbeitungsfläche verteilen unter Verwendung haushaltsüblicher Bodenreinigungsgeräte oder eines rauen Lappen oder reibend mit einer für große Flächen geeigneten drehenden Bürste.

c) Einige Minuten lang einwirken lassen - je nach der Schmutzdichte.

d) Verwenden Sie zur Reinigung z.B. einen „SCOTCH-BRITE“-Schwamm oder eine große Bürste.

e) Die Reste mit Lappen oder Flüssigkeitssaugern aufnehmen.

f) Reichlich mit klarem Wasser nachspülen, das Verfahren mehrmals auf der gesamten Fläche wiederholen.

WARTUNG

Wir empfehlen die tägliche Verwendung des neutralen Reinigungsmittel „FILA CLEANER“. Bitte verdünnt (2-3 Kappen auf 5 Liter warmem Wasser) verwenden. Die Nachspülung ist nicht erforderlich. Für Tiefgreifenden Schmutz wird eine Spülung mit z.B. „FILA PS/87“ (verdünnt 1:10) empfohlen. Anschließend ist eine Nachspülung erforderlich.

CONSIGLI PER LA STUCCATURA E LA PULIZIA DOPO POSA

RECOMMENDATIONS FOR GROUTING AND CLEANING AFTER INSTALLATION / CONSEILS POUR LE STUCAGE ET LE NETTOYAGE APRÈS LA POSE
RATSCHLÄGE FÜR DIE VERFUGUNG UND ERSTE REINIGUNG NACH DER VERLEGUNG.

In preparazione della posa, si raccomanda di controllare il tono, il calibro e la scelta. Il nostro materiale è deliberatamente prodotto e scelto con leggere differenze di tonalità che esaltano gli effetti delle grafiche e dei colori. È inoltre necessario utilizzare durante la posa, piastrelle prelevate da scatole diverse. L'utilizzo di materiale diverso da quello ordinato o difettoso significa l'accettazione delle caratteristiche qualitative ed esclude contestazioni. Contestazioni sul materiale già posato non sono accettate.

When setting the tiles, pls check tone, caliber and choice. Our material is deliberately produced and chosen with slight differences in shade which underline the colour effect it is absolutely necessary to use tiles from different boxes when installing. The use of material different from the order or defective means acceptance of the quality characteristics of the goods and excludes complaints. Complaints about material already installed will not be accepted.

Avant la pose, nous vous prions de bien vouloir vérifier les critères suivants: tonalité, calibre et choix. Le dénuancement est une caractéristique qui exalte les colories et les graphismes du matériel. Il est conseillé aussi, pendant la mise en œuvre du matériel, de prélever les carreaux de plusieurs boîtes. L'utilisation du matériel qui ne correspond pas au matériel commandé et/ou défectueux donne lieu automatiquement à l'acceptation du produit posé et exclut toute contestation.

Les éventuels litiges sur du matériel déjà posé ne seront pas acceptés. Vor der verlegung empfehlen wir eine kontrolle über ton, kaliber und sortierung vorzunehmen. Unsere material wird absichtlich mit leichten nuancen unterschieden produziert, welche die wirkung der farben und muster bekräftigen. Es ist ferner notwendig, während der verlegung, fliesen aus verschiedenen kartons zu verwenden. Die annahme der ware und schliesst jede beanstandung aus. Beanstandungen von schon verlegte ware werden nicht angenommen.

TIPO DI MACCHIA
STAIN TYPE
TYPE DE TÂCHE
ART DER FLECKEN

GRES PORCELLANATO
PORCELAIN STONEWARE
GRÈS CÉRAMÉ
FEINSTEINZEUG

Olio, grassi, birra, gomma da masticare, colla, tracce di pneumatici

Oil, fat, beer, chewing-gum, glue, tyre traces

FILA PS/87

Huile, graisse, bière, chewing-gum, colle, traces de pneus

Öl, Fett, Bier, Kaugummi, Klebstoffe, Reifenspuren

Caffé, vino, Coca-cola, inchiostro, nicotina, pennarello, tinta per capelli

Coffee, wine, Coca-cola, ink, nicotine, felt-tip pen, hair dye

FILA SR/95

Café, vin, Coca-cola, encre, nicotine, feutre, teinture pour cheveux

FILA PS/87

Kaffee, Wein, Coca-cola, Tinte, Nikotin, Filzstift, Haarfärbemittel

Vernice - Painting - Peinture - Lack

FILA PS/87

FILA Nopaint Star

Ruggine, cemento, salnitro, calcare, tracce metalliche

Rust, concrete, saltpetre, limestone, metallic traces

DETERDEK

Rouille, ciment, salpêtre, calcaire, trace métalliques

Rost, Zement, Salpeter, Kalk, Metallspuren

Bitume, cera - Bitumen, wax - Bitume, cire de bougie - Bitumen, Kerzenwachs

FILASOLV

Graffiti

FILA Nopaint Star

Fughe sporche - Dirty joint - Joint sale - Schmutzige Fugen

FUGANET

Tracce di adesivo - Adhesive tape traces - Traces de papier collant - Rückstände von - Klebestreifen

FILASOLV

FILA PS/87



AVVERTENZE

WARNING INSTRUCTIONS / INSTRUCTIONS / HINWEISE

LAPPATURA

- A)** La lappatura consiste nell'asportare la parte più vetrificata e resistente della piastrella, sia superficiale che laterale (seguito rettifica dei bordi). In tal modo si determina un aumento della "porosità" della superficie ed una riduzione della sua capacità di protezione dalle macchie.
- B)** Non esiste in commercio un trattamento protettivo duraturo nel tempo. Eventualmente è possibile fornire su richiesta uno speciale trattamento impermeabilizzante che deve essere ripetuto periodicamente.
- C)** Si raccomanda la posa di materiale lappato solo in ambienti residenziali (privati) e comunque poco trafficati.
- D)** Si raccomanda, per la posa, l'utilizzo di materie prime (colla e stucchi) di prima qualità e soprattutto di acqua pulita in modo da evitare il sorgere di aloni. Si consiglia inoltre, prima della stuccatura, l'utilizzo di un prodotto idrorepellente allo scopo di agevolare la pulizia.
- E)** Dopo la posa si deve coprire il pavimento con segatura e/o altro, in modo da evitare lo sfregamento causato da scarpe non pulite e dalla movimentazione del mobilio in fase di arredamento.
- F)** Il procedimento della lappatura stonalizza il materiale. Pertanto una miscelazione dei toni, tipica delle pietre naturali, è sempre presente.

SEMI-POLISHING (LAPPATURA)

- A)** By the process of semi-polishing the more vitrified and resistant part of the tile (top layer but also on the edges) is partially removed. In this way the porosity of the tile increases reducing the stain resistance of the tile surface.
- B)** There is no long lasting protective treatment or chemical coverage. but it is possible to demand for a special waterproof treatment which must be periodically repeated.
- C)** We do recommend to lay down semi-polished tiles only in private housing places.
- D)** We do recommend to use quality raw material (glues, adhesives and grouts) and, in particular, clean water to avoid the formation of stains or marks.
- E)** Immediately after the laydown it is recommended to cover the entire floor with sawdust and/or something else to avoid the rubbing/crackling caused by dirty shoes or furniture moving.
- F)** This process (LAPPATURA) might change the tonality of the material and/or make it vary. Therefore the shading effect is quite common.

LAPPATO

- A)** Le traitement de surface "Lappato" (aspect pierre polie), consiste à retirer la part la plus vitrifiée et résistante du carreau - tant au niveau de sa surface qu'au niveau latéral (du fait notamment de la rectification des bords). A ce niveau, on doit constater une augmentation du taux de porosité de la surface du carreau ainsi qu'une réduction de ses facultés de protection aux taches de toutes origines.
- B)** Aucun traitement de protection durable dans le temps n'existe aujourd'hui sur le marché. Il peut toutefois, être possible de fournir, sur demande spécifique, un traitement spécial imperméabilisant qui doit être régulièrement réalisé.
- C)** Nous recommandons la pose de ces carrelages "finition Lappato", uniquement dans les seuls environnements d'habitations (appartements et maisons) résidentiels, et de faibles trafics.
- D)** Au niveau de leur pose, nous recommandons, l'utilisation de matières premières (colles et joints) de toute première qualité, et surtout d'eau très claire et propre, sans impuretés, de façon à éviter toute apparition de résidus à la surface qui altèreraient le contact avec celle-ci.
- E)** Une fois le carrelage posé, il est nécessaire de le recouvrir avec de la sciure de bois ou tout autre protection, afin d'éviter tout endommagement de la surface par des chaussures avec des semelles salies de terre et autres pierres, ou par le déplacement de meubles lors d'emménagements dans les pièces concernées.
- F)** Enfin, nous vous rappelons que le procédé de la "Finition Lappato" entraîne automatiquement une "détonalisation" de l'ensemble de la surface, avec par conséquent, un mélange de différentes tonalités, typique des pierres vieilles naturelles; cet aspect de tonalités mélangées doit être accepté à l'avance par le client et surtout, doit faire l'objet d'une information préalable très claire de la part du vendeur.

TEILPOLITUR

- A)** Die Teilpolitur besteht in der Abführung des gläsernsten und widerstandsfähigsten Teils der Fliese, oberflächlich und seitlich (durch Rektifizierung der Kanten). Dadurch entsteht eine Steigerung der "Porosität" der Oberfläche und somit eine Schutzminderung bezüglich der Flecke.
- B)** Im Handel leider existiert keine dauerhafte Behandlung für den Schutz ev. ist es möglich, auf Anfrage eine Wasserdicht machende Behandlung zu liefern, die aber periodisch wiederholt werden muss.
- C)** Die Verlegung teilpolierten Materials ist nur in Wohnbereich zu empfehlen allerdings im wenig benutzten Räumen.
- D)** Für die Verlegung ist die Verwendung von Stoffen (Kleber u.Fugenmaterial) erster Klasse und vor allem von Reinemwasser zu empfehlen, um die Entstehung von Fleckekreisen zu vermeiden.
- E)** Nach der Verlegung soll der Boden mit Sägemehl oder ähnlichem gedeckt werden, um vor der Trocknung die Verkratzung durch unsaubere Schuhen oder durch Versetzung der Möbel zu vermeiden.
- F)** Das Teilpolierungsverfahren nuanciert die Fliese, daher ist eine Mischung der Töne, typisch für Natursteine, immer gegeben.

AVVERTENZE

WARNING INSTRUCTIONS / INSTRUCTIONS / HINWEISE

ESTRATTO DELLE CONDIZIONI GENERALI DI VENDITA

- 2) Consegne:** la merce s'intende caricata e spedita per conto e a rischio del compratore anche se il prezzo è pattuito franco destino e la merce viaggia in porto pagato con la consegna al vettore cessa ogni nostra responsabilità.
Eventuali reclami andranno pertanto rivolti da parte dell'acquirente al vettore.
Il venditore non risponde di irregolarità o ritardi nelle spedizioni dipendenti da scioperi, interruzioni o sospensioni di trasporti, soste, mancanza di vagoni, forzata restrizione della produzione e da ogni caso di forza maggiore.
- 4) Termini di consegna:** salvo particolari clausole inserite nella conferma d'ordine, il termine di consegna, stabilito a favore di entrambi i contraenti, deve intendersi indicativo e non essenziale, pertanto eventuali ritardi nelle consegne non daranno diritto al compratore di chiedere indennizzi, risarcimento danni o risoluzione del contratto.
Eventuali modificazioni al contratto prorogano per un periodo eguale a quello iniziale il termine di consegna.
Anche nei contratti con clausole speciali il ritardo nella consegna dovuto a qualsivoglia causa documentata anche se non espressamente prevista, esclude il diritto del compratore a richiedere indennizzi, risarcimento danni o risoluzione del contratto.
- 5) Garanzia:** eventuali reclami sulla fornitura debbono essere presentati entro cinque giorni dall'arrivo della merce e comunque prima della posa in opera.
Eventuali vizi o difetti di qualità del materiale accertati o riconosciuti danno diritto esclusivamente alla sostituzione dei materiali difettosi, restando tassativamente escluso e rinunciato qualsivoglia risarcimento danni o risoluzione del contratto.
- 6) Uso del materiale:** anche nel caso di suggerimenti o indicazioni forniti dalla Ditta è sempre del compratore la responsabilità della idoneità del materiale per l'uso cui intende destinarlo.
- 7) Riserva della proprietà ai sensi dell'art. 1523 cc.** Il compratore acquista la proprietà della merce da noi venduta solo dopo l'avvenuto integrale pagamento del prezzo totale indicato in fattura.

EXTRACT OF GENERAL CONDITIONS OF SALE

- 2) Delivery:** goods shall be loaded and shipped by, and at the risk of the buyer, even though the price may have been specified free to destination and the goods shipped to the port paid; when the goods are consigned to the shipper, all responsibility on our part lapses thereafter.
All claims should therefore be lodged by the buyer with the shipper.
The seller is not responsible for irregularities or delays in shipment arising from strikes, interruption or suspension of transport services, delays of such, lack of transport facilities, forced limitation of production or any other circumstances control.
- 4) Terms of delivery:** excepting any special clauses included in the confirmation of order, the delivery deadline, agreed by both contractors, shall be understood as indicative rather than strictly binding: thus any delays in delivery shall not give the buyer the right to request indemnity, reimbursement for damages or cancellation of contract.
Any modifications in the contract shall bring postponement of the final delivery date for a period equal to the original period which was agreed.
Even in contracts with special clauses, a delay in delivery, for whatever documented reason, even if not expressly provided for, shall not give the buyer any right to request indemnity, reimbursement for damages or cancellation of contract.
- 5) Guarantees:** claims regarding merchandise must be presented within 5 days of arrival of said merchandise and, in any case, before laying in place.
Any proven faults or defects in quality of merchandise supplied give exclusive right to replacement of materials, but not to claims for reimbursement of damages or for cancellation of contract.
- 6) Use of materials:** despite whatever the selling Company may suggest or advise, it is the buyer's responsibility to check that the merchandise is suitable for the use for which he intends it.
- 7) The right of reserve of property:** title for these goods will not pass to the purchasers until full payment of the total amount of the invoice has been received (see Art. 1523 cc.)

EXTRAIT DES CONDITIONS DE VENTE


- 2) Livraison:** Il est entendu que les marchandises sont chargées et envoyées pour le compte et aux risques du client, même si le prix convenu est port de destination et que les marchandises voyagent port payé: après livraison au moyen de transport tombe toute notre responsabilité.
- 4) Délais de livraison:** Sauf particulières clauses insérées dans la confirmation de commande, le délai de livraison, établi à la faveur des deux contractants, doit être considéré indicatif, pas essentiel, pourtant d'éventuels retards de livraison ne donnent pas le droit à l'acheteur à demander des indemnités, des dédommagements ou la résolution du contract.
Toute modification du contract nous oblige de doubler les délais de livraison même dans les contracts a clauses spéciales, tout retard de livraison dû à n'importe quelle cause documentée exclut le droit de l'acheteur à demander des indemnités, dédommagements ou la résolution du contract.
- 5) Garanties:** d'Éventuelles réclamations sur la fourniture doivent être présentées dans les cinq jours après réception des marchandises et de toute façon avant l'installation.
D'éventuels vices et défauts de qualité du produit, vérifiés ou reconnus, donnent droit exclusivement à la substitution des produits défectueux non pas de dédommagements ou à la résolution du contract.
- 6) Emploi du produit:** Même dans le cas de conseils ou indications de la part de la Maison, c'est toujours à l'acheteur la responsabilité d'un choix propre du matériel selon l'emploi qu'il entend faire.
- 7) Réserve de propriété aux termes de l'article n. 1523 du code civil:** l'acheteur devient propriétaire de la marchandise seulement après avoir payé intégralement la somme indiquée sur la facture.

AUSZUG AUS ALLGEMEINEN VERKAUFSBEDINGUNGEN


- 2) Zustellung:** Die ware wird auf Rechnung und Risiko des Kaeufers verladen und spediert, selbst wenn der Preis frei ab Bestimmungsort und die Ware mit bezahlter Frachtgeuebuehr vereinbart ist: mit der Zustellung an den Frachtfuehrer schliesst sich unsere Verantwortung ab.
Demzufolge muessen eventuelle Reklamationen des Kaeufers dem Frachtfuehrer vorgefuehrt werden. Der Verkaeufer verantwortet keine Unregelmassigkeiten oder Verspaetungen in den Speditionen die von Streik, Transportsaussetzung oder gar dessen Einstellung, Rast, Mangel an Waggonen, zwangslaefuiger Produktionsbeschraenkung so wie Faellen, die von hoeherer Gewalt abhaengen.
- 4) Zustellungsbedingungen:** Abgesehen den in der Auftragsbestaetigung eingegliederten besonderen Klauseln, muss der, zu gunsten beider Seiten vereinbarte Lieferungstermin als andeutend, nicht aber als grundsaeztlich betrachtet werden. Folgendlich werden eventuelle Verspaetungen in den Lieferungen dem Kaeufer kein Recht zur Foerderung von Entschaedigungen, Schadenersatz oder Vertragsaufhebung geben.
Eventuelle Aenderungen des Vertrages verdoppeln die Lieferfrist.
Auch in Vertraegen in denen besondere Klausen auftreten, geben Zustellungsverspaetungen aus beliebigen und belegten, mehr oder weniger vorgesehenen Gruenden dem Kaeufer kein Recht zur Foerderung von Entschaedigung. Schadenersatz oder Vertragsaufhebung.
- 5) Garantie:** Eventuelle Reklamationen ueber die Lieferung muessen in fuenf Tagen und ueberhaupt vor der Verlegung eingereicht werden.
Eventuelle festgestellte oder erkannte Maengel und Defekte der Qualitaet der Ware geben Anrecht nur auf Warenersatz, nicht aber etwa auf Schadenersatz oder Vertragsaufhebung.
- 6) Gebrauch des Materials:** Auch im Falle von Empfehlungen und Ratschlaegen von Seiten der Firma bleibt die Verantwortung fuer die Tauglichkeit der Ware zum Gebrauch, den man davon macht, ausschliesslich beim Kaeufer.
- 7) Eigentumsvorbehalt, nach Artikel 1523, buergerliches Gesetzbuch.** Die von uns verkaufte Ware geht nur in Besitz des Kaeufers ueber, ab dem Zeitpunkt in dem, die in der Rechnung angefuehrte Rechnungssumme, komplett beglichen ist.

TABELLA PESI E MISURE

WEIGHTS AND MEASURES TABLE / TABLEAU POIDS ET MESURES / GEWICHT UND MASSTABELLE

FORMATO SIZE FORMAT FORMAT		Pz/Scatola Pcs/Box Stk/Karton Pieces/Boîte	Mq/Scatola Sqm/Box Qm/Karton M²/Boîte	Kg/Scatola Kg/Box Kg/Karton Kg/Boîte	Scatola/Pallet Box/Pallet Karton/Palette Boîte/Palette	Mq/Pallet Sqm/Pallet Qm/Palette M²/Palette	Kg/Pallet Kg/Pallet Kg/Palette Kg/Palette
14,5x89,4 Rettificato	10 mm	8	1,04	20,70	56	58,24	1180
15x30 CAMPIGIANE / LINEA KLINKER ANTICHI AMORI / VESUVIANA	9,2 mm	28	1,26	25,15	60	75,60	1529
15x30 QUARZI / ESPANA / FRIGNANO / UNICA	8,2 mm	32	1,44	24,85	60	86,40	1510
15x30 MEDICEA	8,2 mm	32	1,44	25,50	60	86,40	1550
15x121 Rettificato	10 mm	6	1,09	24,37	32	34,88	800
15,2x61,5	9 mm	14	1,30	24,40	50	65,00	1240
20x20 ELEMENTI	7,2 mm	38	1,52	23,45	60	91,20	1427
20x20 ELEMENTI	11/12 mm	24	0,96	24,15	60	57,60	1470
20x20 ELEMENTI	14 mm	20	0,80	24,40	60	48,00	1484
20x20 ESPANA	8,2 mm	32	1,28	22,55	60	76,80	1373
20x20 CROMIA	7,2 mm	38	1,52	24,60	60	91,20	1496
20x121 Lappato / Rettificato	10 mm	4	0,97	21,11	36	34,92	780
30x30 ELEMENTI	7,2 mm	18	1,62	24,10	60	97,20	1466
30x30 ELEMENTI	8,5 mm	16	1,44	27,25	60	86,40	1655
30x30 ELEMENTI	11/12 mm	11	0,99	24,95	40	39,60	1018
30x30 MEDICEA, COMO	8,2 mm	16	1,44	25,15	60	86,40	1529
30x30 CAMPIGIANE / ANTICHI AMORI	9,2 mm	14	1,26	25,15	60	75,60	1529
30,8x30,8 VESUVIANA	9,2 mm	14	1,33	24,90	60	79,80	1514
30,8x30,8	8,2 mm	16	1,52	26,00	40	60,80	1060
30,2x60,8 Rettificato / Lappato	9 mm	7	1,29	24,00	40	51,60	980
30,8x61,5	9 mm	7	1,32	24,50	40	52,80	1000
35,8x35,8	7,7 mm	13	1,66	26,36	44	73,04	1180
44,4x89,4 Rettificato / Lappato	10 mm	3	1,19	24,00	32	38,08	788
44,5x44,5 Rettificato / Lappato	9 mm	7	1,39	27,05	44	61,16	1210
45,5x45,5	9 mm	7	1,45	27,50	44	63,80	1230
45,5x45,5 CEMENTINE	8 mm	8	1,66	28,00	44	73,04	1252
51x51	9 mm	6	1,56	28,46	26	40,56	760
60,8x60,8 Rettificato / Lappato	10 mm	4	1,48	31,00	30	44,40	950
61,5x61,5	10 mm	4	1,51	32,00	30	45,30	980
61,5x61,5 Naturale / Rettificato TH2	20 mm	2	0,76	32,00	30	22,80	980
61,5x121 Lappato / Rettificato	10 mm	2	1,49	33,80	21	31,29	730
75x75 Lappato / Rettificato	10 mm	2	1,13	23,75	48	54,24	1160

COLLECTIONS 22,5x45,5

FORMATO 22,5x45,5 SIZE FORMAT FORMAT		Pz/Scatola Pcs/Box Stk/Karton Pieces/Boîte	Mq/Scatola Sqm/Box Qm/Karton M²/Boîte	Kg/Scatola Kg/Box Kg/Karton Kg/Boîte	Kg/Mq Kg/Sqm Kg/Qm Kg/M²	Scatola/Pallet Box/Pallet Karton/Palette Boîte/Palette	Mq/Pallet Sqm/Pallet Qm/Palette M²/Palette	Kg/Pallet Kg/Pallet Kg/Palette Kg/Palette
22,5x45,5	8,5 mm	12	1,23	18,08	14,70	68	83,64	1250
22,5x45,5 Decoro/Mq	8,5 mm	12	1,23	18,08	14,70	68	83,64	1250
30x30	8,2 mm	16	1,44	26,00	17,11	40	57,60	1060
30,8x30,8	8,2 mm	16	1,52	26,00	17,11	40	60,80	1060
45,5x45,5	9 mm	9	1,45	27,50	18,96	44	63,80	1230
51x51	9 mm	6	1,56	28,46	18,24	26	40,56	760

Le informazioni contenute nel presente catalogo sono il più possibile esatte, ma non sono da ritenersi legalmente vincolanti. Per esigenze di produzione ci riserviamo il diritto di apportare eventuali modifiche che si rendono necessarie. Peso, colori e misure sono soggetti alle inevitabili variazioni tipiche del processo di cottura della ceramica. I colori indicati si avvicinano quanto più possibile a quelli reali nei limiti consentiti dai processi di stampa. I consigli e le istruzioni date, pur essendo frutto di studi e prove eseguite con la massima serietà, sono da ritenersi puramente indicative.

The informations contained in this catalogue is correct to the best of our knowledge, but is not to be construed as legally binding. We reserve the right to make changes as and when production requirement render them necessary. The governing sizes are the metric ones- measurements in inches are for only. Weight, colour and sizes are subject to the usual variation expected in fired ceramic products. Colours shown are as close to the real colours as the limitation of the printing process will allow. While being the result of carefully effected studies and tests, these suggestions and instructions should be considered purely indicative.

Les renseignements contenus dans ce catalogue sont le plus possible exacts, mais ils ne sont sous la tutelle d'aucune jurisprudence. A cause d'exigences de production, nous nous réservons le droit d'apporter d'éventuelles modifications qui seront nécessaires. Les poids, coloris et mesures sont sujets à d'inévitables variations typiques au processus de cuisson de la céramique. Les couleurs indiquées sont fidèles dans le limites consenties par le procédés d'imprimerie. Les conseils et les données, tout en étant le résultat d'études et d'essais très soignés, doivent être considérés comme purement indicatifs.

Die im vorliegenden Katalog enthaltenen Angaben sind so genau wie moeglich gehalten, sind aber rechtlich unverbindlich. Falls produktionstechnisch erforderlich, behalten wir uns vor eventuelle Aanderungen vorzunehmen. Gewicht, Farbe und Ausmasse der Fliesen unterliegen der unumgaenglichen. Toleranzen eines keramischen Ofenbrandes. Die abgebildeten Farben entsprechen innerhalb der drucktechnischen Grenzen der Wirklichkeit. Die vorstehenden Anleitungen sind zwar das Ergebnis von Studien und Tests, die mit einem Höchstmaß an Seriosität durchgeführt wurden, aber dennoch nur als Orientierungswerte zu verstehen..



MKT: EnergieKer

PROGETTO & STAMPA: Litographic Group

RISTAMPA: GENNAIO 2015



MISTO
Carta da fonti gestite in maniera responsabile
Paper from responsible sources
FSC® C092599



GOLD ART CERAMICA SpA
Via Giardini Nord, 231/233 - 41026 Pavullo nel Frignano (Mo) Italy
Telefono +39 0536.301711 - Fax +39 0536.22037
energieker@energieker.it - www.energieker.it